

ЖКП ВОДОВОД СМЕДЕРЕВО  
БРОЈ: 01 – 1018 / 1  
ДАТУМ: 25. 7. 2022. године

ТРОМЕСЕЧНИ ИЗВЕШТАЈ  
О РЕАЛИЗАЦИЈИ ГОДИШЊЕГ ПРОГРАМА ПОСЛОВАЊА  
ЗА ПЕРИОД 1. 1 - 30. 6. 2022. ГОДИНЕ

- 1) Образац 1. Биланс успеха;
- 2) Образац 1 А. Биланс стања;
- 3) Образац 1 Б. Извештај о токовима готовине;
- 4) Образац 2. Трошкови запослених;
- 5) Образац 3. Динамика запослених;
- 6) Образац 4. Распон планираних и исплаћених зарада
- 7) Образац 5. Приходи из буџета;
- 8) Образац 6. Средства за посебне намене;
- 9) Образац 7. Расподела остварене добити / покриће губитка;
- 10) Образац 8. Кредитна задуженост;
- 11) Образац 9. Готовински еквиваленти и готовина;
- 12) Образац 10. Извештај о инвестицијама;
- 13) Образац 11. Потраживања, обавезе и судски спорови;
- 14) Образац 12. Извештај о степену улађености планираних и реализованих активности из програма пословања

Смедерево,  
јул 2022. године

Образац 1.

**БИЛАНС УСПЕХА**  
за период од 1. 1. до 30. 6. 2022. године

у 000 динара

Група рачуна, рачун	ПОЗИЦИЈА	АОП	Стање на дан 31.12.2021. Претходна година	Планирано стање на дан 31.12.2022. Текућа година	1. 1-30. 6. 2022. године		Процент реализације (реализација / план 30. 6. 2022)
					План	Реализација	
1	2	3	4	5	6	7	8
	<b>А. ПОСЛОВНИ ПРИХОДИ (1002 + 1005 + 1008 + 1009 - 1010 + 1011 + 1012)</b>	1001	<b>461.865</b>	<b>471.063</b>	<b>218.178</b>	<b>216.124</b>	<b>99,06%</b>
60	I. ПРИХОДИ ОД ПРОДАЈЕ РОБЕ (1003 + 1004)	1002	0	0	0	0	
600, 602 и 604	1. Приходи од продаје робе на домаћем тржишту	1003		0			
601, 603 и 605	2. Приходи од продаје роба на иностраном тржишту	1004		0			
61	II. ПРИХОДИ ОД ПРОДАЈЕ ПРОИЗВОДА И УСЛУГА (1006 + 1007)	1005	<b>417.255</b>	<b>443.586</b>	<b>205.299</b>	<b>200.340</b>	97,58%
610, 612 и 614	1. Приходи од продаје производа и услуга на домаћем тржишту	1006	417.255	443.586	205.299	200.340	97,58%
611, 613 и 615	2. Приходи од продаје производа и услуга на иностраном тржишту	1007		0	0		
62	III. ПРИХОДИ ОД АКТИВИРАЊА УЧИНАКА И РОБЕ	1008	24.770	6.000	3.000	5.841	194,70%
630	IV. ПОВЕЋАЊЕ ВРЕДНОСТИ ЗАЛИХА НЕДОВРШЕНИХ И ГОТОВИХ ПРОИЗВОДА	1009		0	0		
631	V. СМАЊЕЊЕ ВРЕДНОСТИ ЗАЛИХА НЕДОВРШЕНИХ И ГОТОВИХ ПРОИЗВОДА	1010		0	0		
64 и 65	VI. ОСТАЛИ ПОСЛОВНИ ПРИХОДИ	1011	19.659	21.477	9.879	9.943	100,65%
68, осим 683, 685 и 686	VII. ПРИХОДИ ОД УСКЛАЂИВАЊА ВРЕДНОСТИ ИМОВИНЕ (ОСИМ ФИНАНСИЈСКЕ)	1012	181	0	0		
	<b>Б. ПОСЛОВНИ РАСХОДИ (1014 + 1015 + 1016 + 1020 + 1021 + 1022 + 1023 + 1024)</b>	1013	<b>468.894</b>	<b>482.088</b>	<b>225.485</b>	<b>232.043</b>	<b>102,91%</b>
50	I. НАБАВНА ВРЕДНОСТ ПРОДАТЕ РОБЕ	1014	0	0	0		
51	II. ТРОШКОВИ МАТЕРИЈАЛА, ГОРИВА И ЕНЕРГИЈЕ	1015	96.985	88.160	37.880	47.936	126,55%
52	III. ТРОШКОВИ ЗАРАДА, НАКНАДА ЗАРАДА И ОСТАЛИ ЛИЧНИ РАСХОДИ (1017 + 1018 + 1019)	1016	<b>244.303</b>	<b>278.367</b>	<b>136.499</b>	<b>121.162</b>	88,76%
520	1. Трошкови зарада и накнада зарада	1017	190.521	226.262	110.902	97.607	88,01%
521	2. Трошкови пореза и доприноса на зараде и накнаде зарада	1018	31.963	35.446	17.545	15.966	91,00%
52 осим 520 и 521	3. Остали лични расходи и накнаде	1019	21.819	16.659	8.052	7.589	94,25%
540	IV. ТРОШКОВИ АМОРТИЗАЦИЈЕ	1020	51.780	48.361	24.181	25.586	105,81%

58, осим 583, 585 и 586	V. РАСХОДИ ОД УСКЛАЂИВАЊА ВРЕДНОСТИ ИМОВИНЕ (ОСИМ ФИНАНСИЈСКЕ)	1021	0	0	0		
53	VI. ТРОШКОВИ ПРОИЗВОДНИХ УСЛУГА	1022	44.465	33.370	14.935	22.305	149,35%
54, осим 540	VII. ТРОШКОВИ РЕЗЕРВИСАЊА	1023	1.943	1.850	0	0	
55	VIII. НЕМАТЕРИЈАЛНИ ТРОШКОВИ	1024	29.418	31.980	11.990	15.054	125,55%
	<b>V. ПОСЛОВНИ ДОБИТАК (1001 - 1013) ≥ 0</b>	1025	<b>0</b>	<b>0</b>	<b>0</b>	<b>0</b>	
	<b>Г. ПОСЛОВНИ ГУБИТАК (1013 - 1001) ≥ 0</b>	1026	<b>7.029</b>	<b>11.025</b>	<b>7.307</b>	<b>15.919</b>	<b>217,87%</b>
	<b>Д. ФИНАНСИЈСКИ ПРИХОДИ (1028 + 1029 + 1030 + 1031)</b>	1027	<b>22.924</b>	<b>28.000</b>	<b>13.500</b>	<b>12.984</b>	<b>96,18%</b>
660 и 661	I. ФИНАНСИЈСКИ ПРИХОДИ ИЗ ОДНОСА СА МАТИЧНИМ, ЗАВИСНИМ И ОСТАЛИМ ПОВЕЗАНИМ ЛИЦИМА	1028	0	0	0		
662	II. ПРИХОДИ ОД КАМАТА	1029	22.924	28.000	13.500	12.952	95,94%
663 и 664	III. ПОЗИТИВНЕ КУРСНЕ РАЗЛИКЕ И ПОЗИТИВНИ ЕФЕКТИ ВАЛУТНЕ КЛАУЗУЛЕ	1030	0	0		32	
665 и 669	IV. ОСТАЛИ ФИНАНСИЈСКИ ПРИХОДИ	1031	0	0	0		
	<b>Ђ. ФИНАНСИЈСКИ РАСХОДИ (1033 + 1034 + 1035 + 1036)</b>	1032	<b>14.817</b>	<b>13.500</b>	<b>6.750</b>	<b>7.454</b>	<b>110,43%</b>
560 и 561	I. ФИНАНСИЈСКИ РАСХОДИ ИЗ ОДНОСА СА МАТИЧНИМ, ЗАВИСНИМ И ОСТАЛИМ ПОВЕЗАНИМ ЛИЦИМА	1033	0	0	0		
562	II. РАСХОДИ КАМАТА	1034	14.817	13.500	6.750	7.454	110,43%
563 и 564	III. НЕГАТИВНЕ КУРСНЕ РАЗЛИКЕ И НЕГАТИВНИ ЕФЕКТИ ВАЛУТНЕ КЛАУЗУЛЕ	1035	0	0	0		
565 и 569	IV. ОСТАЛИ ФИНАНСИЈСКИ РАСХОДИ	1036	0	0	0		
	<b>Е. ДОБИТАК ИЗ ФИНАНСИРАЊА (1027 - 1032) ≥ 0</b>	1037	<b>8.107</b>	<b>14.500</b>	<b>6.750</b>	<b>5.530</b>	<b>81,93%</b>
	<b>Ж. ГУБИТАК ИЗ ФИНАНСИРАЊА (1032 - 1027) ≥ 0</b>	1038	<b>0</b>	<b>0</b>	<b>0</b>	<b>0</b>	
683, 685 и 686	<b>З. ПРИХОДИ ОД УСКЛАЂИВАЊА ВРЕДНОСТИ ФИНАНСИЈСКЕ ИМОВИНЕ КОЈА СЕ ИСКАЗУЈЕ ПО ФЕР ВРЕДНОСТИ КРОЗ БИЛАНС УСПЕХА</b>	1039	<b>81.143</b>	<b>32.297</b>	<b>16.149</b>	<b>27.321</b>	<b>169,18%</b>
583, 585 и 586	<b>И. РАСХОДИ ОД УСКЛАЂИВАЊА ВРЕДНОСТИ ФИНАНСИЈСКЕ ИМОВИНЕ КОЈА СЕ ИСКАЗУЈЕ ПО ФЕР ВРЕДНОСТИ КРОЗ БИЛАНС УСПЕХА</b>	1040	<b>93.487</b>	<b>53.169</b>	<b>34.435</b>	<b>46.079</b>	<b>133,82%</b>
67	J. ОСТАЛИ ПРИХОДИ	1041	23.438	28.975	14.487	6.239	43,07%
57	K. ОСТАЛИ РАСХОДИ	1042	2.988	4.791	2.395	70	2,92%
	<b>Л. УКУПНИ ПРИХОДИ (1001 + 1027 + 1039 + 1041)</b>	1043	<b>589.370</b>	<b>560.335</b>	<b>262.314</b>	<b>262.668</b>	<b>100,13%</b>
	<b>Љ. УКУПНИ РАСХОДИ (1013 + 1032 + 1040 + 1042)</b>	1044	<b>580.186</b>	<b>553.548</b>	<b>269.065</b>	<b>285.646</b>	<b>106,16%</b>

	<b>М. ДОБИТАК ИЗ РЕДОВНОГ ПОСЛОВАЊА ПРЕ ОПОРЕЗИВАЊА (1043 - 1044) ≥ 0</b>	1045	<b>9.184</b>	<b>6.787</b>	<b>0</b>	<b>0</b>	
	<b>Н. ГУБИТАК ИЗ РЕДОВНОГ ПОСЛОВАЊА ПРЕ ОПОРЕЗИВАЊА (1044 - 1043) ≥ 0</b>	1046	<b>0</b>	<b>0</b>	<b>6.751</b>	<b>22.978</b>	<b>340,39%</b>
69-59	<b>Њ. ПОЗИТИВАН НЕТО ЕФЕКАТ НА РЕЗУЛТАТ ПО ОСНОВУ ДОБИТКА ПОСЛОВАЊА КОЈЕ СЕ ОБУСТАВЉА, ПРОМЕНА РАЧУНОВОДСТВЕНИХ ПОЛИТИКА И ИСПРАВКИ ГРЕШАКА ИЗ РАНИЈИХ ПЕРИОДА</b>	1047	1.399	0			
59- 69	<b>О. НЕГАТИВАН НЕТО ЕФЕКАТ НА РЕЗУЛТАТ ПО ОСНОВУ ГУБИТКА ПОСЛОВАЊА КОЈЕ СЕ ОБУСТАВЉА, ПРОМЕНА РАЧУНОВОДСТВЕНИХ ПОЛИТИКА И ИСПРАВКИ ГРЕШАКА ИЗ РАНИЈИХ ПЕРИОДА</b>	1048	0			777	
	<b>П. ДОБИТАК ПРЕ ОПОРЕЗИВАЊА (1045 - 1046 + 1047 - 1048) ≥ 0</b>	1049	<b>10.583</b>	<b>6.787</b>	<b>0</b>	<b>0</b>	
	<b>Р. ГУБИТАК ПРЕ ОПОРЕЗИВАЊА (1046 - 1045 + 1048 - 1047) ≥ 0</b>	1050	<b>0</b>	<b>0</b>	<b>6.751</b>	<b>23.755</b>	<b>351,90%</b>
	<b>С. ПОРЕЗ НА ДОБИТАК</b>		0				
721	I. ПОРЕСКИ РАСХОД ПЕРИОДА	1051	2.213	4.675			
722 дуг. салдо	II. ОДЛОЖЕНИ ПОРЕСКИХ РАСХОДИ ПЕРИОДА	1052	6.702	2.303			
722 пот. салдо	III. ОДЛОЖЕНИ ПОРЕСКИ ПРИХОДИ ПЕРИОДА	1053	502	756			
723	<b>Т. ИСПЛАЋЕНА ЛИЧНА ПРИМАЊА ПОСЛОДАВЦА</b>	1054	0				
	<b>Ћ. НЕТО ДОБИТАК (1049 - 1050 -1051 - 1052 + 1053 - 1054) ≥ 0</b>	1055	<b>2.170</b>	<b>565</b>	<b>0</b>	<b>0</b>	
	<b>У. НЕТО ГУБИТАК (1050 - 1049 + 1051 + 1052 - 1053 + 1054) ≥ 0</b>	1056	<b>0</b>	<b>0</b>	<b>6.751</b>	<b>23.755</b>	<b>351,90%</b>
	I. НЕТО ДОБИТАК КОЛИ ПРИПАДА УЧЕШЋИМА БЕЗ ПРАВА КОНТРОЛЕ	1057					
	II. НЕТО ДОБИТАК КОЛИ ПРИПАДА МАТИЧНОМ ПРАВНОМ ЛИЦУ	1058					
	III. НЕТО ГУБИТАК КОЛИ ПРИПАДА УЧЕШЋИМА БЕЗ ПРАВА КОНТРОЛЕ	1059					
	IV. НЕТО ГУБИТАК КОЛИ ПРИПАДА МАТИЧНОМ ПРАВНОМ ЛИЦУ	1060					
	V. ЗАРАДА ПО АКЦИЈИ						
	1. Основна зарада по акцији	1061					
	2. Умањена (разводњена) зарада по акцији	1062					

\* Последњи дан тромесечја за који се извештај саставља

Образац 1а.

**БИЛАНС СТАЊА на дан 30. 6. 2022. године**

у 000 динара

Група рачуна, рачун	ПОЗИЦИЈА	АОП	Стање на дан 31.12.2021. Претходна година	Планирано стање на дан 31.12.2022. Текућа година	30. 6. 2022. године		Процент реализације (реализација / план 30. 6. 2022. године)
					План	Реализација	
1	2	3	4	5	6	7	8
	<b>АКТИВА</b>						
00	<b>А. УПИСАНИ А НЕУПЛАЋЕНИ КАПИТАЛ</b>	0001					
	<b>Б. СТАЛНА ИМОВИНА</b> <b>(0003 + 0009 + 0017 + 0018 + 0028)</b>	0002	<b>1.218.056</b>	<b>1.186.065</b>	<b>1.199.016</b>	<b>1.203.424</b>	<b>100,37%</b>
01	<b>I. НЕМАТЕРИЈАЛНА ИМОВИНА</b> <b>(0004 + 0005 + 0006 + 0007 + 0008)</b>	0003	5.049	3.621	3.621	<b>5.639</b>	155,73%
010	1. Улагања у развој	0004	1.998	3.621	3.621	1.998	55,18%
011, 012 и 014	2. Концесије, патенти, лиценце, робне и услужне марке, софтвер и остала нематеријална имовина	0005	283			283	
013	3. Гудвил	0006					
015 и 016	4. Нематеријална имовина узета у лизинг и нематеријална имовина у припреми	0007	2.768			3.358	
017	5. Аванси за нематеријалну имовину	0008					
<b>02</b>	<b>II. НЕКРЕТНИНЕ, ПОСТРОЈЕЊА И ОПРЕМА</b> <b>(0010 + 0011 + 0012 + 0013 + 0014 + 0015 + 0016)</b>	<b>0009</b>	<b>1.205.686</b>	<b>1.174.904</b>	<b>1.187.855</b>	<b>1.190.464</b>	<b>100,22%</b>
020, 021 и 022	1. Земљиште и грађевински објекти	0010	941.413	955.095	961.140	933.893	97,17%
023	2. Постројења и опрема	0011	209.079	183.783	189.828	199.721	105,21%
024	3. Инвестиционе некретнине	0012					
025 и 027	4. Некретнине, постројења и опрема узети у лизинг и некретнине, постројења и опрема у припреми	0013	55.194	36.027	36.887	56.850	154,12%
026 и 028	5. Остале некретнине, постројења и опрема и улагања на туђим некретнинама, постројењима и опреми	0014					
029 (део)	6. Аванси за некретнине, постројења и опрему у земљи	0015					

029 (део)	7. Аванси за некретнине, постројења и опрему у иностранству	0016					
03	III. БИОЛОШКА СРЕДСТВА	0017	7.321	7.540	7.540	7.321	97,10%
04 и 05	IV. ДУГОРОЧНИ ФИНАНСИЈСКИ ПЛАСМАНИ И ДУГОРОЧНА ПОТРАЖИВАЊА (0019 + 0020 + 0021 + 0022 + 0023 + 0024 + 0025 + 0026 + 0027)	0018	0	0	0	0	
040 (део), 041 (део) и 042 (део)	1. Учешћа у капиталу правних лица (осим учешћа у капиталу која се вреднују методом учешћа)	0019					
040 (део), 041 (део), 042 (део)	2. Учешћа у капиталу која се вреднују методом учешћа	0020					
043, 050 (део) и 051 (део)	3. Дугорочни пласмани матичном, зависним и осталим повезаним лицима и дугорочна потраживања од тих лица у земљи	0021					
044, 050 (део), 051 (део)	4. Дугорочни пласмани матичном, зависним и осталим повезаним лицима и дугорочна потраживања од тих лица у иностранству	0022					
045 (део) и 053 (део)	5. Дугорочни пласмани (дати кредити и зајмови) у земљи	0023					
045 (део) и 053 (део)	6. Дугорочни пласмани (дати кредити и зајмови) у иностранству	0024					
046	7. Дугорочна финансијска улагања (хартије од вредности које се вреднују по амортизованој вредности)	0025					
047	8. Откупљене сопствене акције и откупљени сопствени удели	0026					
048, 052, 054, 055 и 056	9. Остали дугорочни финансијски пласмани и остала дугорочна потраживања	0027					
28 (део) осим 288	V. ДУГОРОЧНА АКТИВНА ВРЕМЕНСКА РАЗГРАНИЧЕЊА	0028					
<b>288</b>	<b>V. ОДЛОЖЕНА ПОРЕСКА СРЕДСТВА</b>	<b>0029</b>	<b>5.908</b>	<b>5.526</b>	<b>7.829</b>	5.907	<b>75,45%</b>
	<b>Г. ОБРТНА ИМОВИНА</b> <b>(0031 + 0037 + 0038 + 0044 + 0048 + 0057 + 0058)</b>	<b>0030</b>	<b>214.532</b>	<b>205.270</b>	<b>213.905</b>	<b>226.386</b>	<b>105,83%</b>
Класа 1, осим групе рачуна 14	I. ЗАЛИХЕ (0032 + 0033 + 0034 + 0035 + 0036)	0031	24.006	21.838	21.838	22.817	104,48%
10	1. Материјал, резервни делови, алат и ситан инвентар	0032	20.063	19.716	19.716	20.593	104,45%
11 и 12	2. Недовршена производња и готови производи	0033					

13	3. Роба	0034					
150, 152 и 154	4. Плаћени аванси за залихе и услуге у земљи	0035	3.943	2.122	2.122	2.224	104,81%
151, 153 и 155	5. Плаћени аванси за залихе и услуге у иностранству	0036					
14	II. СТАЛНА ИМОВИНА КОЈА СЕ ДРЖИ ЗА ПРОДАЈУ И ПРЕСТАНАК ПОСЛОВАЊА	0037					
20	III. ПОТРАЖИВАЊА ПО ОСНОВУ ПРОДАЈЕ (0039 + 0040 + 0041 + 0042 + 0043)	0038	116.746	120.056	125.146	124.364	99,38%
204	1. Потраживања од купаца у земљи	0039	116.746	120.056	125.146	124.364	99,38%
205	2. Потраживања од купаца у иностранству	0040					
200 и 202	3. Потраживања од матичног, зависних и осталих повезаних лица у земљи	0041					
201 и 203	4. Потраживања од матичног, зависних и осталих повезаних лица у иностранству	0042					
206	5. Остала потраживања по основу продаје	0043					
21, 22 и 27	IV. ОСТАЛА КРАТКОРОЧНА ПОТРАЖИВАЊА (0045 + 0046 + 0047)	0044	12.105	12.702	15.318	16.241	106,03%
21, 22 осим 223 и 224, и 27	1. Остала потраживања	0045	8.925	12.702	15.318	12.564	82,02%
223	2. Потраживања за више плаћен порез на добитак	0046	3.156			3.653	
224	3. Потраживања по основу преплаћених осталих пореза и доприноса	0047	24			24	
23	V. КРАТКОРОЧНИ ФИНАНСИЈСКИ ПЛАСМАНИ (0049 + 0050 + 0051 + 0052 + 0053 + 0054 + 0055 + 0056)	0048	0	0	0	0	
230	1. Краткорочни кредити и пласмани - матично и зависна правна лица	0049					
231	2. Краткорочни кредити и пласмани - остала повезана правна лица	0050					
232, 234 (део)	3. Краткорочни кредити, зајмови и пласмани у земљи	0051					
233, 234 (део)	4. Краткорочни кредити, зајмови и пласмани у иностранству	0052					
235	5. Хартије од вредности које се вреднују по амортизованој вредности	0053					

236 (део)	6. Финансијска средства која се вреднују по фер вредности кроз Биланс успеха	0054					
237	7. Откупљене сопствене акције и откупљени сопствени удели	0055					
236 (део), 238 и 239	8. Остали краткорочни финансијски пласмани	0056					
24	VI. ГОТОВИНА И ГОТОВИНСКИ ЕКВИВАЛЕНТИ	0057	12.278	850	1.779	11.399	640,63%
28 (део), осим 288	VII. КРАТКОРОЧНА АКТИВНА ВРЕМЕНСКА РАЗГРАНИЧЕЊА	0058	49.397	49.824	49.824	51.565	103,49%
	<b>Д. УКУПНА АКТИВА = ПОСЛОВНА ИМОВИНА (0001 + 0002 + 0029 + 0030)</b>	0059	1.438.496	1.396.862	1.420.750	1.435.717	101,05%
88	<b>Ђ. ВАНБИЛАНСНА АКТИВА</b>	0060	453.324	448.079	460.577	450.337	97,78%
	<b>ПАСИВА</b>						
	<b>А. КАПИТАЛ (0402 + 0403 + 0404 + 0405 + 0406 - 0407 + 0408 + 0411 - 0412) &gt; 0</b>	0401	714.653	715.558	706.443	690.899	97,80%
30, осим 306	I. ОСНОВНИ КАПИТАЛ	0402	763.710	763.710	763.710	763.710	100,00%
31	II. УПИСАНИ А НЕУПЛАЋЕНИ КАПИТАЛ	0403					
306	III. ЕМИСИОНА ПРЕМИЈА	0404					
32	IV. РЕЗЕРВЕ	0405	824	824	824	824	100,00%
330 и потражни салдо рачуна 331,332, 333, 334, 335, 336 и 337	V. ПОЗИТИВНЕ РЕВАЛОРИЗАЦИОНЕ РЕЗЕРВЕ И НЕРЕАЛИЗОВАНИ ДОБИЦИ ПО ОСНОВУ ФИНАНСИЈСКИХ СРЕДСТАВА И ДРУГИХ КОМПОНЕНТИ ОСТАЛОГ СВЕОБУХВАТНОГ РЕЗУЛТАТА	0406					
дуговни салдо рачуна 331, 332, 333, 334, 335, 336 и 337	VI. НЕРЕАЛИЗОВАНИ ГУБИЦИ ПО ОСНОВУ ФИНАНСИЈСКИХ СРЕДСТАВА И ДРУГИХ КОМПОНЕНТИ ОСТАЛОГ СВЕОБУХВАТНОГ РЕЗУЛТАТА	0407	12.189	11.849	13.649	12.188	89,30%
34	VII. НЕРАСПОРЕЂЕНИ ДОБИТАК (0409 + 0410)	0408	2.170	565	0	0	
340	1. Нераспоређени добитак ранијих година	0409		0	0		
341	2. Нераспоређени добитак текуће године	0410	2.170	565	0		
	VIII. УЧЕШЋА БЕЗ ПРАВА КОНТРОЛЕ	0411					
35	IX. ГУБИТАК (0413 + 0414)	0412	39.862	37.692	44.443	61.447	138,26%



350	1. Губитак ранијих година	0413	39.862	37.692	37.692	37.692	100,00%
351	2. Губитак текуће године	0414		0	6.751	23.755	351,90%
	<b>Б. ДУГОРОЧНА РЕЗЕРВИСАЊА И ДУГОРОЧНЕ ОБАВЕЗЕ (0416 + 0420 + 0428)</b>	0415	106.934	68.876	106.819	106.684	99,87%
40	I. ДУГОРОЧНА РЕЗЕРВИСАЊА (0417+0418+0419)	0416	31.045	30.932	30.932	30.795	99,56%
404	1. Резервисања за накнаде и друге бенефиције запослених	0417	30.391	30.932	30.932	30.141	97,44%
400	2. Резервисања за трошкове у гарантном року	0418					
40, осим 400 и 404	3. Остала дугорочна резервисања	0419	654			654	
41	II. ДУГОРОЧНЕ ОБАВЕЗЕ (0421 + 0422 + 0423 + 0424 + 0425 + 0426 + 0427)	0420	75.889	37.944	75.887	75.889	100,00%
410	1. Обавезе које се могу конвертовати у капитал	0421					
411 (део) и 412 (део)	2. Дугорочни кредити и остале дугорочне обавезе према матичном, зависним и осталим повезаним лицима у земљи	0422					
411 (део) и 412 (део)	3. Дугорочни кредити и остале дугорочне обавезе према матичном, зависним и осталим повезаним лицима у иностранству	0423					
414 и 416 (део)	4. Дугорочни кредити, зајмови и обавезе по основу лизинга у земљи	0424	75.889	37.944	75.887	75.889	100,00%
415 и 416 (део)	5. Дугорочни кредити, зајмови и обавезе по основу лизинга у иностранству	0425					
413	6. Обавезе по емитованим хартијама од вредности	0426					
419	7. Остале дугорочне обавезе	0427					
49 (део), осим 498 и 495 (део)	III. ДУГОРОЧНА ПАСИВНА ВРЕМЕНСКА РАЗГРАНИЧЕЊА	0428					
498	<b>В. ОДЛОЖЕНЕ ПОРЕСКЕ ОБАВЕЗЕ</b>	0429	2.503			2.503	
495 (део)	<b>Г. ДУГОРОЧНИ ОДЛОЖЕНИ ПРИХОДИ И ПРИМЉЕНЕ ДОНАЦИЈЕ</b>	0430	341.960	332.325	340.236	335.239	98,53%
	<b>Д. КРАТКОРОЧНА РЕЗЕРВИСАЊА И КРАТКОРОЧНЕ ОБАВЕЗЕ (0432 + 0433 + 0441 + 0442 + 0449 + 0453 + 0454)</b>	0431	272.446	280.103	267.252	300.392	112,40%

467	I. КРАТКОРОЧНА РЕЗЕРВИСАЊА	0432					
42, осим 427	II. КРАТКОРОЧНЕ ФИНАНСИЈСКЕ ОБАВЕЗЕ (0434 + 0435 + 0436 + 0437 + 0438 + 0439 + 0440)	0433	162.424	167.300	145.856	162.392	111,34%
420 (део) и 421 (део)	1. Обавезе по основу кредита према матичном, зависним и осталим повезаним лицима у земљи	0434					
420 (део) и 421 (део)	2. Обавезе по основу кредита према матичном, зависним и осталим повезаним лицима у иностранству	0435					
422 (део), 424 (део), 425 (део), и 429 (део)	3. Обавезе по основу кредита и зајмова од лица која нису домаће банке	0436					
422 (део), 424 (део), 425 (део) и 429 (део)	4. Обавезе по основу кредита од домаћих банака	0437	162.424	167.300	145.856	162.392	111,34%
423, 424 (део), 425 (део) и 429 (део)	5. Кредити, зајмови и обавезе из иностранства	0438					
426	6. Обавезе по краткорочним хартијама од вредности	0439					
428	7. Обавезе по основу финансијских деривата	0440					
430	III. ПРИМЉЕНИ АВАНСИ, ДЕПОЗИТИ И КАУЦИЈЕ	0441	7.426	5.750	5.750	8.708	151,44%
43, осим 430	IV. ОБАВЕЗЕ ИЗ ПОСЛОВАЊА (0443 + 0444 + 0445 + 0046 + 0447 + 0448)	0442	26.098	37.596	36.913	40.359	109,34%
431 и 433	1. Обавезе према добављачима - матична, зависна правна лица и остала повезана лица у земљи	0443					
432 и 434	2. Обавезе према добављачима - матична, зависна правна лица и остала повезана лица у иностранству	0444					
435	3. Обавезе према добављачима у земљи	0445	26.098	37.596	36.913	40.359	109,34%
436	4. Обавезе према добављачима у иностранству	0446					
439 (део)	5. Обавезе по меницама	0447					
439 (део)	6. Остале обавезе из пословања	0448					
44,45,46, осим 467, 47 и 48	V. ОСТАЛЕ КРАТКОРОЧНЕ ОБАВЕЗЕ (0450 + 0451 + 0452)	0449	71.171	69.458	78.733	80.214	101,88%
44, 45 и 46 осим 467	1. Остале краткорочне обавезе	0450	68.738	67.850	74.597	75.776	101,58%
47,48 осим 481	2. Обавезе по основу пореза на додатну вредност и осталих јавних прихода	0451	2.433	1.608	4.136	4.438	107,30%
481	3. Обавезе по основу пореза на добитак	0452					

427	VI. ОБАВЕЗЕ ПО ОСНОВУ СРЕДСТАВА НАМЕЊЕНИХ ПРОДАЈИ И СРЕДСТАВА ПОСЛОВАЊА КОЈЕ ЈЕ ОБУСТАВЉЕНО	0453					
49 (део) осим 498	VII. КРАТКОРОЧНА ПАСИВНА ВРЕМЕНСКА РАЗГРАНИЧЕЊА	0454	5.327	0	0	8.719	
	<b>Ђ. ГУБИТАК ИЗНАД ВИСИНЕ КАПИТАЛА</b> <b>(0415 + 0429 + 0430 + 0431 - 0059) ≥ 0 = 0407 + 0412 - 0402 - 0403 - 0404 - 0405 - 0406 - 0408 - 0411) ≥ 0</b>	0455					
	<b>Е. УКУПНА ПАСИВА</b> <b>(0401 + 0415 + 0429 + 0430 + 0431 - 0455)</b>	0456	1.438.496	1.396.862	1.420.750	1.435.717	101,05%
89	<b>Ж. ВАНБИЛАНСНА ПАСИВА</b>	0457	453.324	448.079	460.577	450.337	97,78%

\* Последњи дан тромесечја за који се извештај саставља

**ИЗВЕШТАЈ О ТОКОВИМА ГОТОВИНЕ**  
у периоду од 1. 1. до 30. 6. 2022. године

у 000 динара

ПОЗИЦИЈА	АОП	Реализација 1. 1-31.12.2021. Претходна година	План за 1. 1.- 31.12.2022. Текућа година	1. 1-30. 6. 2022. године		Процент реализације (реализација / план 1. 1-30. 6. 2022. )
				План	Реализација	
1	2			3	4	8
<b>А. ТОКОВИ ГОТОВИНЕ ИЗ ПОСЛОВНИХ АКТИВНОСТИ</b>						
<b>I. Приливи готовине из пословних активности (1 до 4)</b>	<b>3001</b>	<b>474.878</b>	<b>518.443</b>	<b>226.932</b>	<b>214.844</b>	<b>94,67%</b>
1. Продаја и примљени аванси у земљи	3002	452.084	488.683	212.459	206.595	97,24%
2. Продаја и примљени аванси у иностранству	3003					
3. Примљене камате из пословних активности	3004	11.736	22.400	10.800	3.166	29,31%
4. Остали приливи из редовног пословања	3005	11.058	7.360	3.673	5.083	138,39%
<b>II. Одливи готовине из пословних активности (1 до 8)</b>	<b>3006</b>	<b>435.362</b>	<b>482.208</b>	<b>215.518</b>	<b>210.496</b>	<b>97,67%</b>
1. Исплате добављачима и дати аванси у земљи	3007	158.937	155.305	54.751	78.269	142,95%
2. Исплате добављачима и дати аванси у иностранству	3008					
3. Зараде, накнаде зарада и остали лични расходи	3009	245.145	278.367	136.499	121.542	89,04%
4. Плаћене камате у земљи	3010	49	15.000	7.500	117	1,56%
5. Плаћене камате у иностранству	3011					
6. Порез на добитак	3012	135	0	0	497	
7. Одливи по основу осталих јавних прихода	3013	31.096	31.536	15.768	9.165	58,12%
8. Остали одливи из пословних активности	3014		2.000	1.000	906	90,60%
<b>III. Нето прилив готовине из пословних активности (I - II)</b>	<b>3015</b>	<b>39.516</b>	<b>36.235</b>	<b>11.414</b>	<b>4.348</b>	<b>38,09%</b>
<b>IV. Нето одлив готовине из пословних активности (II - I)</b>	<b>3016</b>	<b>0</b>	<b>0</b>	<b>0</b>	<b>0</b>	
<b>Б. ТОКОВИ ГОТОВИНЕ ИЗ АКТИВНОСТИ ИНВЕСТИРАЊА</b>						
<b>I. Приливи готовине из активности инвестирања (1 до 5)</b>	<b>3017</b>	<b>0</b>	<b>0</b>	<b>0</b>	<b>0</b>	
1. Продаја акција и удела	3018					
2. Продаја нематеријалне имовине, некретнина, постројења, опреме и биолошких средстава	3019					

3. Остали финансијски пласмани	3020					
4. Примљене камате из активности инвестирања	3021					
5. Примљене дивиденде	3022					
<b>II. Одливи готовине из активности инвестирања (1 до 3)</b>	<b>3023</b>	<b>43.001</b>	<b>18.500</b>	<b>9.250</b>	<b>5.227</b>	<b>56,51%</b>
1. Куповина акција и удела	3024					
2. Куповина нематеријалне имовине, некретнина, постројења, опреме и биолошких средстава	3025	43.001	18.500	9.250	5.227	56,51%
3. Остали финансијски пласмани	3026					
<b>III. Нето прилив готовине из активности инвестирања (I - II)</b>	<b>3027</b>	<b>0</b>	<b>0</b>	<b>0</b>	<b>0</b>	
<b>IV. Нето одлив готовине из активности инвестирања (II - I)</b>	<b>3028</b>	<b>43.001</b>	<b>18.500</b>	<b>9.250</b>	<b>5.227</b>	<b>56,51%</b>
<b>V. ТОКОВИ ГОТОВИНЕ ИЗ АКТИВНОСТИ ФИНАНСИРАЊА</b>						
<b>I. Приливи готовине из активности финансирања (1 до 7)</b>	<b>3029</b>	<b>0</b>	<b>0</b>	<b>0</b>	<b>0</b>	
1. Увећање основног капитала	3030					
2. Дугорочни кредити у земљи	3031					
3. Дугорочни кредити у иностранству	3032					
4. Краткорочни кредити у земљи	3033					
5. Краткорочни кредити у иностранству	3034					
6. Остале дугорочне обавезе	3035					
7. Остале краткорочне обавезе	3036					
<b>II. Одливи готовине из активности финансирања (1 до 8)</b>	<b>3037</b>	<b>991</b>	<b>33.000</b>	<b>16.500</b>	<b>0</b>	<b>0,00%</b>
1. Откуп сопствених акција и удела	3038					
2. Дугорочни кредити у земљи	3039		33.000	16.500		0,00%
3. Дугорочни кредити у иностранству	3040					
4. Краткорочни кредити у земљи	3041					
5. Краткорочни кредити у иностранству	3042					
6. Остале обавезе	3043					
7. Финансијски лизинг	3044	991				
8. Исплаћене дивиденде	3045					
<b>III. Нето прилив готовине из активности финансирања (I - II)</b>	<b>3046</b>	<b>0</b>	<b>0</b>	<b>0</b>	<b>0</b>	

IV. Нето одлив готовине из активности финансирања (II - I)	3047	991	33.000	16.500	0	0,00%
<b>Г. СВЕГА ПРИЛИВ ГОТОВИНЕ (3001 + 3017 + 3029)</b>	3048	<b>474.878</b>	<b>518.443</b>	<b>226.932</b>	<b>214.844</b>	<b>94,67%</b>
<b>Д. СВЕГА ОДЛИВ ГОТОВИНЕ (3006 + 3023 + 3037)</b>	3049	<b>479.354</b>	<b>533.708</b>	<b>241.268</b>	<b>215.723</b>	<b>89,41%</b>
<b>Ђ. НЕТО ПРИЛИВ ГОТОВИНЕ (3048 - 3049) ≥ 0</b>	3050	<b>0</b>	<b>0</b>	<b>0</b>	<b>0</b>	
<b>Е. НЕТО ОДЛИВ ГОТОВИНЕ (3049 - 3048) ≥ 0</b>	3051	<b>4.476</b>	<b>15.265</b>	<b>14.336</b>	<b>879</b>	<b>6,13%</b>
<b>Ж. ГОТОВИНА НА ПОЧЕТКУ ОБРАЧУНСКОГ ПЕРИОДА</b>	3052	<b>16.754</b>	<b>16.115</b>	<b>16.115</b>	<b>12.278</b>	<b>76,19%</b>
<b>З. ПОЗИТИВНЕ КУРСНЕ РАЗЛИКЕ ПО ОСНОВУ ПРЕРАЧУНА ГОТОВИНЕ</b>	3053					
<b>И. НЕГАТИВНЕ КУРСНЕ РАЗЛИКЕ ПО ОСНОВУ ПРЕРАЧУНА ГОТОВИНЕ</b>	3054					
<b>Ј. ГОТОВИНА НА КРАЈУ ОБРАЧУНСКОГ ПЕРИОДА (3050 - 3051 + 3052 + 3053 - 3054)</b>	3055	<b>12.278</b>	<b>850</b>	<b>1.779</b>	<b>11.399</b>	<b>640,63%</b>

\* Последњи дан тромесечја за који се извештај саставља

## ТРОШКОВИ ЗАПОСЛЕНИХ

у динарима

Р. бр.	Трошкови запослених	Реализација 01.01-31.12.2021. Претходна година	План за 01.01-31.12.2022. Текућа година	01.01-30.06.2022. године		Процент реализације (реализација / план 30.06.2022.)
				План	Реализација	
1.	Маса НЕТО зарада (зарада по одбитку припадајућих пореза и доприноса на терет запосленог)	137.415.770	160.884.814	79.631.425	70.932.214	89,08%
2.	Маса БРУТО 1 зарада (зарада са припадајућим порезом и доприносима на терет запосленог)	190.006.423	210.892.484	104.385.697	98.119.467	94,00%
3.	Маса БРУТО 2 зарада (зарада са припадајућим порезом и доприносима на терет послодавца)	221.929.548	246.338.770	121.930.525	114.129.843	93,60%
4.	Број запослених по кадровској евиденцији - УКУПНО**	192	200	198	189	95,45%
4.1.	- на неодређено време	179	187	187	175	93,58%
4.2.	- на одређено време	13	13	11	14	127,27%
5	Накнаде по уговору о делу					
6	Број прималаца накнаде по уговору о делу					
7	Накнаде по ауторским уговорима					
8	Број прималаца накнаде по ауторским уговорима					
9	Накнаде по уговору о привременим и повременим пословима	1.395.784	4.437.426	1.051.328	140.689	13,38%
10	Број прималаца накнаде по уговору о привременим и повременим пословима	2	8	2	2	100,00%
11	Накнаде физичким лицима по основу осталих уговора	2.152.934	1.980.000	990.000	987.327	99,73%
12	Број прималаца накнаде по основу осталих уговора	5	5	5	4	80,00%
13	Накнаде члановима скупштине					
14	Број чланова скупштине					
15	Накнаде члановима управног одбора					
16	Број чланова управног одбора					
17	Накнаде члановима надзорног одбора	726.535	911.424	455.712	365.625	80,23%
18	Број чланова надзорног одбора	3	3	3	3	100,00%
19	Превоз запослених на посао и са посла	6.780.667	7.440.000	3.720.000	3.192.342	85,82%
20	Дневнице на службеном путу		300.000	150.000	29.144	19,43%
21	Накнаде трошкова на службеном путу		300.000	150.000		0,00%
22	Отпремнина за одлазак у пензију	1.136.821	1.800.000	600.000	318.100	53,02%
23	Број прималаца	4	6	2	1	50,00%
24	Јубиларне награде		3.308.939	1.676.529		0,00%
25	Број прималаца		27	13		0,00%
26	Смештај и исхрана на терену		0	0		
27	Помоћ радницима и породици радника	9.811.653	10.500.000	5.250.000	2.378.448	45,30%
28	Стипендије		100.000	50.000		0,00%
29	Остале накнаде трошкова запосленима и осталим физичким лицима		750.000	375.000		0,00%
30	Трошкови стручног усавршавања запослених		200.000	100.000		0,00%

\* Последњи дан тромесечја за који се извештај саставља

\*\* Број запослених последњег дана извештајног периода

\*\*\* Позиције од 5 до 30 које се исказују у новчаним јединицама приказати у бруто износу

## ДИНАМИКА ЗАПОСЛЕНИХ

Р. бр.	Основ одлива / пријема кадрова	Број запослених на неодређено време			Број запослених на одређено време			Број ангажованих по основу уговора (рад ван радног односа)		
		Укупан број	Број жена	Број мушкараца	Укупан број	Број жена	Број мушкараца	Укупан број	Број жена	Број мушкараца
	Стање на дан 31.12.2021. године	179			13			4		
	<b>Одлив кадрова</b>	4			0			5		
1.	Отказ од стране запосленог/одлазак у старосну пензију	3								
2.	Престанак радног односа смрћу запосленог	1								
3.	Престанак ангажовања по основу уговора о привременим и повременим пословима							2		
4.	Престанак ангажовања по основу програма "Моја прва плата"							2		
...	Престанак ангажовања по основу уговора о допунском раду							1		
	<b>Пријем</b>	0			1			6		
1.	Пријем у радни однос на одређено време због замене привремено одсутног запосленог				1					
2.	Уговор о допунском раду							1		
3.	Ангажовање по основу уговора о привременим и повременим пословима -							5		
4.										
...										
	Стање на дан 30.06.2022. године**	Укупан број	Број жена	Број мушкараца	Укупан број	Број жена	Број мушкараца	Укупан број	Број жена	Број мушкараца
		175	45	130	14	4	10	5	2	3

\*последњи дан претходног тромесечја

\*\* последњи дан тромесечја за који се извештај саставља



## Распон планираних и исплаћених зарада у периоду 1. 1. до 30. 6. 2022. године

у динарима

		План		Реализација	
		Бруто 1	Нето	Бруто 1	Нето
Запослени без пословодства	Најнижа појединачна зарада	69.811	50.768	76.744	55.727
	Највиша појединачна зарада	127.510	91.215	129.778	92.904
	Просечна зарада	87.131	66.592	86.985	62.883
Пословодство	Најнижа појединачна зарада	139.882	99.887	129.848	92.953
	Највиша појединачна зарада	156.724	111.694	145.222	103.731
	Просечна зарада	145.496	103.823	138.119	98.751

\* последњи дан тромесечја за који се извештај саставља

## ПРИХОДИ ИЗ БУЏЕТА

у динарима

План за 2022. годину (текућа година)							Износ неутрошених средстава из ранијих година
Намена средстава	Економска класификација	Буџет (РС, АП или ЈЛС)	01.01. до 31.03.	01.01. до 30.06.	01.01. до 30.09.	01.01. до 31.12.	
Намена							
Намена							
Намена							
Намена							
Намена							
Намена							
УКУПНО:							

\*Напомена: За приходе из буџета је потребно навести намену коришћења средстава

у динарима

Реализација за период 01.01 - 30.6.2022. године*							
Приход из буџета	Економска класификација	Буџет (РС, АП или ЈЛС)	Планирано	Пренето из буџета	Реализовано (процена)	Неутрошено	Износ неутрошених средстава из ранијих година
			1	2	3	4 (2-3)	5
Намена							
Намена							
Намена							
Намена							
Намена							
Намена							
УКУПНО:							

Напомена: За приходе из буџета је потребно навести намену коришћења средстава

\* последњи дан тромесечја за који се извештај саставља

## СРЕДСТВА ЗА ПОСЕБНЕ НАМЕНЕ

у динарима

Р. бр.	Позиција	План за 01.01-31.12.2021. Претходна година	Реализација 01.01-31.12.2021. Претходна година	План за 01.01-31.12.2022. Текућа година	01.01 - 30. 6 .2022. године*		Процент реализације (реализација / план 30. 6. 2022.)
					План	Реализација	
1.	Спонзорство	50.000	0	50.000	25.000		0%
2.	Донације	1.500.000	25.154	1.500.000	750.000	20.000	3%
3.	Хуманитарне активности	50.000	0	50.000	25.000		0%
4.	Спортске активности	50.000	0	50.000	25.000		0%
5.	Репрезентација	430.000	425.389	430.000	215.000	212.625	99%
6.	Реклама и пропаганда	490.000	280.000	490.000	245.000	216.725	88%
7.	Остало	50.000	0	50.000	25.000		0%

Редни број	Спонзорство			Донације			Хуманитарне активности		
	1	2	3	4	5	6	7	8	9
	Прималац	Намена	Износ	Прималац	Намена	Износ	Прималац	Намена	Износ
1				Удружење косача Плавинац Смедерево	Косидба на Плавинцу	20.000			
2									
3									
4									
5									
6									
7									
8									
9									
10									

\* последњи дан тромесечја за који се извештај саставља

## РАСПОДЕЛА ОСТВАРЕНЕ ДОБИТИ / ПОКРИЋЕ ГУБИТКА

## ОДЛУКЕ О РАСПОДЕЛИ ОСТВАРЕНЕ ДОБИТИ ИЛИ ПОКРИЋУ ГУБИТКА

Добитак / губитак из пословне године	Правни основ				Нето резултат		Расподела остварене добити / покриће губитка				
	Датум доношења одлуке	Број одлуке НО / Скупштине	Датум добијања сагласности оснивача	Број акта којим је добијена сагласности оснивача	Добитак / Губитак	Укупно остварена добит / губитак ( у динарима)	Добит - за буџет		Преостала добит / начин покрића губитка		
							% добити	Износ ( у динарима)	% добити	Износ ( у динарима)	Опис
2021	30.6.2022	01-37в/3			Добитак	2.169.456,69			100%	2.169.456,69	Покриће губитка из претходног периода
2020	30.6.2021	01-22/8	8.10.2021	400-5930/2021-09	Добитак	622.794,10			100%	622.794,10	У основни капитал
2019	4.8.2020	01-24в/5	25.9.2020	400-5325/2020-07	Добитак	1.401.362,40				1.401.362,40	У основни капитал
2018	28.6.2019	01-6в/2	16.12.2019	023-34/2019-07	Добитак	6.482.907,10			100%	6.482.907,10	У основни капитал
2017	28.6.2018	01-61/6	10.12.2018	400-5718/2018-07	Добитак	3.682.946,27			100%	3.682.946,27	У основни капитал

Напомена: Потребно је попунити табелу за последњих пет година

## УПЛАТЕ У БУЏЕТ ПО ОСНОВУ ОДЛУКА О РАСПОДЕЛИ ДОБИТИ

Година уплате	Уплата по основу добити		Основ уплате	
	Износ	Датум уплате	Број одлуке	Опис*
Н (текућа)				
				= Укупно
Н - 1				
				= Укупно
Н - 2				
				= Укупно
Н - 3				
				= Укупно
Н - 4				
				= Укупно

\* Добит из претходне године, добит из ранијих година, расподела нераспоређене добити...



## ГОТОВИНСКИ ЕКВИВАЛЕНТИ И ГОТОВИНА

СТАЊЕ НА ДАН	АОП	Врста средстава (текући рачун, благајна, девизни рачун, акредитиви..)	Назив банке	Износ у оригиналној валути	Износ у динарима
1	2	3	4	5	6
31.12.2021. (претходна година)	068	Текући рачун	Комерцијална банка	1.951.509,40	1.951.509,40
	068	Текући рачун	КБМ банка а.д. Крагујевац	6.942.917,00	6.942.917,00
	068	Текући рачун	Интеза банка	3.320.334,02	3.320.334,02
	068	Текући рачун	Креди банка - боловање		0,00
	068	Текући рачун	Интеза банка - наменска средства		0,00
	068	Текући рачун	Ерсте банка	7.454,71	7.454,71
	068	Текући рачун	Ерсте банка - инвестиције		0,00
	068	Текући рачун	Ерсте банка - јавни радови		0,00
	068	Текући рачун	Сбербанк ад	6.560,00	6.560,00
	068	Текући рачун	Трезор НБС		0,00
	068	Чекови грађана	Благајна ЈКП Водовод	5.000,00	5.000,00
	068	Благајна поштанских и таксених марки	Благајна ЈКП Водовод	44.422,00	44.422,00
	068	Прелазни рачун благајни	Благајна ЈКП Водовод	0,00	0,00
		<b>Укупно у динарима</b>			
31.03.2022.	068	Текући рачун	Комерцијална банка	786.939,92	786.939,92
	068	Текући рачун	КБМ банка а.д. Крагујевац	1.312.432,40	1.312.432,40
	068	Текући рачун	Интеза банка	687.613,46	687.613,46
	068	Текући рачун	Креди банка - боловање		
	068	Текући рачун	Интеза банка - наменска средства		
	068	Текући рачун	Ерсте банка	37.826,97	37.826,97
	068	Текући рачун	Ерсте банка - инвестиције		
	068	Текући рачун	Ерсте банка - јавни радови		
	068	Текући рачун	Сбербанк ад	4.160,00	4.160,00
	068	Текући рачун	Трезор НБС		
	068	Чекови грађана	Благајна ЈКП Водовод	0,00	0,00
		Благајна поштанских и таксених марки	Благајна ЈКП Водовод	0,00	0,00
	068	Прелазни рачун благајни	Благајна ЈКП Водовод	170.189,44	170.189,44
		<b>Укупно у динарима</b>			
30.06.2022.	068	Текући рачун	Комерцијална банка	2.559.417,79	2.559.417,79
	068	Текући рачун	КБМ банка а.д. Крагујевац	6.096.258,51	6.096.258,51
	068	Текући рачун	Интеза банка	2.526.263,38	2.526.263,38
	068	Текући рачун	Креди банка - боловање		0,00
	068	Текући рачун	Интеза банка - наменска средства		0,00
	068	Текући рачун	Ерсте банка	34.368,71	34.368,71
	068	Текући рачун	Ерсте банка - инвестиције		0,00
	068	Текући рачун	Ерсте банка - јавни радови		0,00
	068	Текући рачун	Сбербанк ад	1.760,00	1.760,00
	068	Текући рачун	Трезор НБС		0,00
	068	Чекови грађана	Благајна ЈКП Водовод		0,00
		Благајна поштанских и таксених марки	Благајна ЈКП Водовод		0,00
	068	Прелазни рачун благајни	Благајна ЈКП Водовод	181.064,54	181.064,54
		<b>Укупно у динарима</b>			

## Извештај о инвестицијама

у динарима

Р.бр.	Назив инвестиције	Година почетка финансирања пројекта	Година завршетка финансирања пројекта	Укупна вредност пројекта	Реализовано закључно са 31.12.2021	Структура финансирања	План 2022. година							
							План 1.1-31.3.	Реализација 1.1-31.3.	План 1.1-3.6.	Реализација 1.1-3.6.	План 1.1-3.9.	Реализација 1.1-3.9.	План 1.1-31.12.	Реализација 1.1-31.12.
1	Израдња комуналне инфраструктуре (мреже и приључака) у складу са обједињеном процедуром за добијање грађевинске дозволе	2022	2022	4.000		Позajмљена средства								
						Средства буџета								
						Остало	1.000	521	2.000	939	3.000		4.000	
						Сопствена средства								
						Тотал	1.000	521	2.000	939	3.000	0	4.000	0
2	Извођење радова по решењима Одељења за инспекцијске послове	2022	2022	3.000		Позajмљена средства								
						Средства буџета								
						Остало	750	428	1.500	1.232	2.250		3.000	
						Сопствена средства								
						Тотал	750	428	1.500	1.232	2.250	0	3.000	0
3	Одржавање јавних чесми и фонтана	2022	2022	1.000		Позajмљена средства								
						Средства буџета								
						Остало	100	0	300		800		1.000	
						Сопствена средства								
						Тотал	100	0	300	0	800	0	1.000	0
4	Прибављање подлога, услова, сагласности, мишљења и сл. на пројектну документацију (РГЗ, дистрибутери, локална и републичка јавна предузећа, министарства и др.) и вршење техничке контроле пројекта	2022	2022	300		Позajмљена средства								
						Средства буџета								
						Остало								
						Сопствена средства	75		150		225		300	
						Тотал	75	0	150	0	225	0	300	0
5	Пројектовање и израда пројекта изведеног стања мреже и објеката ВиК градског система водоснабдевања и села са аутономним системом водоснабдевања - VII фаза	2022	2023	4.900	0	Позajмљена средства								
						Средства буџета								
						Остало								
						Сопствена средства	1.225	0	2.450		3.675		4.900	
						Тотал	1.225	0	2.450	0	3.675	0	4.900	0
6	Извођење примењених хидрогеолошких истраживања и израда елабората о резервама подземних вода за села аутономног водоводног сиситема 3 фаза	2022	2023	990	0	Позajмљена средства								
						Средства буџета								
						Остало								
						Сопствена средства	248	0	495		743		990	
						Тотал	248	0	495	0	743	0	990	0





15	Изградња водовodne мреже од села Удовице до Удовичког прокопа-Пивска	2022	2024	13.500		Позajмљена средства								
						Средства буџета								
						Остало								
						Сопствена средства	0	0	2.000		5.000		8.000	
						Тотал	0	0	2.000	0	5.000	0	8.000	0
16	Изградња фекалне канализације у улици Змајева у Вучаку	2024	2024	5.900		Позajмљена средства								
						Средства буџета								
						Остало								
						Сопствена средства	0	0	0		0		0	
						Тотал	0	0	0	0	0	0	0	0
17	Изградња фекалне канализације у улици Учитељској (Милоша Црњанског)	2022	2024	20.000		Позajмљена средства								
						Средства буџета								
						Остало								
						Сопствена средства	2.000	0	5.000		8.000		10.000	
						Тотал	2.000	0	5.000	0	8.000	0	10.000	0
18	Изградња фекалне канализације у улици Стривовској	2022	2022	3.000		Позajмљена средства								
						Средства буџета								
						Остало								
						Сопствена средства	0	1.138	1.000	1.138	3.000		3.000	
						Тотал	0	1.138	1.000	1.138	3.000	0	3.000	0
19	Изградња фекалне канализације у улици Фочанска сокак (Улица багремова)	2022	2022	2.000		Позajмљена средства								
						Средства буџета								
						Остало								
						Сопствена средства	0	0	2.000		2.000		2.000	
						Тотал	0	0	2.000	0	2.000	0	2.000	0
20	Изградња вакуумске фекалне канализације за подручје Индустриске зоне	2023	2026	72.000		Позajмљена средства								
						Средства буџета								
						Остало								
						Сопствена средства	0	0	0		0		0	
						Тотал	0	0	0	0	0	0	0	0
21	Изградња фекалне канализације у улици Лепеничка и С.Мокрањаца	2023	2024	9.500		Позajмљена средства								
						Средства буџета								
						Остало								
						Сопствена средства	0	0	0		0		0	
						Тотал	0	0	0	0	0	0	0	0
22	Изградња фекалне канализације у ул. Црвене армије (од ул. Цара Душана до ул. Сегдине) и у улици Јеринина	2022	2022	7.000		Позajмљена средства								
						Средства буџета								
						Остало								
						Сопствена средства	0	0	3.000		6.000		7.000	
						Тотал	0	0	3.000	0	6.000	0	7.000	0

23	Изградња фекалне канализације у насељу између улица Ковински и Липски пут (Насеље Липе II)	2023	2024	10.000		Позajмљена средства								
						Средства буџета								
						Остало								
						Сопствена средства	0	0	0		0		0	
						Тотал	0	0	0	0	0	0	0	0
24	Изградња фекалне канализације у улици Шуматовац (сокак из Коларске)	2022	2023	10.000		Позajмљена средства								
						Средства буџета								
						Остало								
						Сопствена средства	0	0	2.000		5.000		6.000	
						Тотал	0	0	2.000	0	5.000	0	6.000	0
25	Изградња фекалне канализације у улици Балканска сокак 3 (Варшавска)	2022	2022	1.000		Позajмљена средства	1.000	0	1.000		1.000		1.000	
						Средства буџета								
						Остало								
						Сопствена средства								
						Тотал	1.000	0	1.000	0	1.000	0	1.000	0
26	Изградња Петријевског фекалног колектора од км 2+900 до км 5+252 (прикључење свих корисника са десне стране дуж Петријевске улице од Чедомира Мијатовића ка Новом Насељу)	2022	2024	30.000		Позajмљена средства								
						Средства буџета								
						Остало								
						Сопствена средства	0	0	0		5.000		15.000	
						Тотал	0	0	0	0	5.000	0	15.000	0
27	Изградња водоводне мреже у Индустрijској зони	2022	2022	2.500		Позajмљена средства								
						Средства буџета								
						Остало								
						Сопствена средства	2.500	0	2.500		2.500		2.500	
						Тотал	2.500	0	2.500	0	2.500	0	2.500	0
28	Изградња водоводне мреже у насељу Мали Кривак	2023	2024	15.000		Позajмљена средства								
						Средства буџета								
						Остало								
						Сопствена средства	0	0	0		0		0	
						Тотал	0	0	0	0	0	0	0	0
29	Изградња магистралног водовода за Индустрijску зону ДН 280 дуж Шалиначког пута	2022	2024	110.300		Позajмљена средства								
						Средства буџета								
						Остало								
						Сопствена средства	0	0	0		0		20.000	
						Тотал	0	0	0	0	0	0	20.000	0
30	Изградња канализационе мреже у насељу Југово - фаза 1	2021	2022	2.500	1.000	Позajмљена средства								
						Средства буџета								
						Остало	375	0	750		1.125		1.500	
						Сопствена средства								
						Тотал	375	0	750	0	1.125	0	1.500	0

31	Изградња дела канализационе мреже у улици Дуваниште	2022	2022	315		Позајмљена средства								
						Средства буџета								
						Остало								
						Сопствена средства			315		315			
						Тотал	0	315	0	315	0	0	0	0
32	Изградња водоводне мреже у улици Јадранској	2022	2022	476		Позајмљена средства								
						Средства буџета								
						Остало								
						Сопствена средства	0	0	0	476				
						Тотал	0	0	0	476	0	0	0	0
33	Изградња водоводне мреже у улици Војводе Степе сокак	2022	2022	237		Позајмљена средства								
						Средства буџета								
						Остало								
						Сопствена средства	0	0	0	237				
						Тотал	0	0	0	237	0	0	0	0
34	Изградња шахте на уличној водоводној мрежи у улици Црвене Армије	2022	2022	206		Позајмљена средства								
						Средства буџета								
						Остало								
						Сопствена средства	0	0	0	206				
						Тотал	0	0	0	206	0	0	0	0
35	Изградња (продужење) водоводне мреже у улици Ковинској	2022	2022	1.148		Позајмљена средства								
						Средства буџета								
						Остало								
						Сопствена средства	0	0	0	1.148				
						Тотал	0	0	0	1.148	0	0	0	0
36	Реконструкција дела водоводне мреже у Шумадијској улици	2022	2022	220		Позајмљена средства								
						Средства буџета								
						Остало								
						Сопствена средства	0	0	0	220				
						Тотал	0	0	0	220	0	0	0	0
37	Изградња јавне чесме на водоводној мрежи у улици Моше Пијаде у Липама	2022	2022	165		Позајмљена средства								
						Средства буџета								
						Остало								
						Сопствена средства	0	0	0	165				
						Тотал	0	0	0	165	0	0	0	0
38	Изградња шахте на фекалној канализацији у улици Нушићевој	2022	2022	160		Позајмљена средства								
						Средства буџета								
						Остало								
						Сопствена средства	0	0	0	160				
						Тотал	0	0	0	160	0	0	0	0

39	Реконструкција дела водоводне мреже у улици Милутина Бојића	2022	2022	117		Позајмљена средства								
						Средства буџета								
						Остало								
						Сопствена средства	0	0	0	117				
						Тотал	0	0	0	117	0	0	0	0
40	Реконструкција дела водоводне мреже у улици Бранка Радичевића сокак у Смедереву	2022	2022	91		Позајмљена средства								
						Средства буџета								
						Остало								
						Сопствена средства	0	0	0	91				
						Тотал	0	0	0	91	0	0	0	0
41	Реконструкција дела водоводне мреже у улици Краља Петра бб у Вранову	2022	2022	427		Позајмљена средства								
						Средства буџета								
						Остало								
						Сопствена средства	0	0	0	427				
						Тотал	0	0	0	427	0	0	0	0
<b>Укупно инвестиције</b>				<b>389.014</b>	<b>4.000</b>									
						<b>10.022</b>	<b>4.017</b>	<b>36.519</b>	<b>8.628</b>	<b>73.317</b>	<b>0</b>	<b>125.314</b>	<b>0</b>	

\* Претходна година

\*\* Година за коју се извештај саставља

## ПОТРАЖИВАЊА, ОБАВЕЗЕ И СУДСКИ СПОРОВИ

## ПОТРАЖИВАЊА за 2022. годину

у динарима

Потраживања (стање на последњи дан извештаја)	на дан 31.03.2022.	на дан 30.06.2022.	на дан 30.09.2022.	на дан 31.12.2022.
до 3 месеца	115.489.950	124.110.830		
од 3 месеца до 12 месеци	114.091.714	125.894.625		
дуже од 12 месеци	452.997.760	449.581.308		
<b>УКУПНО:</b>	<b>682.579.424</b>	<b>699.586.762</b>		

\* година за коју се извештај саставља

## ОБАВЕЗЕ за 2022. годину

у динарима

Неизмирене обавезе (стање на последњи дан извештаја)	на дан 31.03.2022.	на дан 30.06.2022.	на дан 30.09.2022.	на дан 31.12.2022.
до 3 месеца	29.877.333	71.086.247		
од 3 месеца до 12 месеци	52.640.703	26.320.352		
дуже од 12 месеци	117.162.946	143.483.298		
<b>УКУПНО:</b>	<b>199.680.982</b>	<b>240.889.897</b>		

\* година за коју се извештај саставља

## СУДСКИ СПОРОВИ

у динарима

	Број спорова где је јавно предузеће страна која тужи	Укупна вредност спорова**	Број спорова где је јавно предузеће тужена страна	Укупна вредност спорова**
Укупан број спорова у 2022.	20	3.447.791,30 динара	0	0

\* година за коју се извештај саставља

Опис спора*	Укупна вредност спора**
13 П. бр. 506/2022 Стојановић Јован - статус: решен, ради: дуга, предлог за извршење ради наплате новчаних потраживања, делимичан успех у спору износ 15.127,27 динара	95.992,20 динара
П. бр. 145/22 Андрејевић Милисав - статус: активан, ради дуга, предлог за извршење ради наплате новчаних потраживања	883.575,57 динара
2 П. бр. 4174/2021 Мировић Ненад - статус: активан, ради дуга, предлог за извршење ради наплате новчаних потраживања, предвиђа се делимичан успех у спору	159.128,84 динара
2. П. бр. 4157/2021 Петровић Милан - статус: решен, ради дуга, предлог за извршење ради наплате новчаних потраживања, делимичан успех у спору износ 28.031,77 динара	94.771,68 динара
10 П. бр. 249/2022 Ђокић Стојан - статус: решен, ради дуга, предлог за извршење ради наплате новчаних потраживања, делимичан успех у спору износ 29.696,56 динара	177.572,98 динара
П. бр. 898/2022 Митровић Драган - статус: решен, ради дуга, предлог за извршење ради наплате новчаних потраживања, делимичан успех у спору износ 32.528,84 динара	153.532,51 динара
П. бр. 720/2022 Јевтић Валентина - статус: решен, ради дуга, предлог за извршење ради наплате новчаних потраживања, делимичан успех у спору износ 29.311,34 динара	173.128,10 динара
6 П. бр. 702/2022 Манчић Владимир - статус: решен, ради дуга, предлог за извршење ради наплате новчаних потраживања, делимичан успех у спору износ 31.339,81 динара	144.582,49 динара
П.бр. 146/2022 Митровић Горан, статус: активан, ради дуга, предлога за извршење ради наплате новчаних потраживања, предвиђа се успех у спору	381.419,59 динара
П.бр. 230/2022 Новаковић Момчило, статус: активан, ради дуга, предлог за извршење ради наплате новчаног потраживања, предвиђа се делимичан успех у спору	289.881,65 динара
П.бр. 246/2022 Зарић Владимир, статус: решен, предлог за извршење ради наплате новчаних потраживања, делимичан успех у спору износ 3.493,56 динара	113.914,56 динара
6 П. бр. 3761 Стоиљковић Драган - статус: решен, ради: дуга, предлог за извршење ради наплате новчаних потраживања, делимичан успех у спору износ 9.701,80 динара	36.946,51 динара
6 П. бр. 248/22 Томић Јовица - статус: решен, ради дуга, предлог за извршење ради наплате новчаних потраживања, делимичан успех у спору - износ 14.687,11 динара	109.346,26 динара
14. П. бр. 5004/2021 Куланић Ђемал - статус: решен, ради дуга, предлог за извршење ради наплате новчаних потраживања, неуспех у спору (тужени је дан пре подношења предлога за извршење уплатио износ дуговања за последњу годину)	81.967,18 динара
6 П. бр. Јанковић Велимир - статус: активан, ради дуга, предлог за извршење ради наплате новчаних потраживања, предвиђа се делимичан успех у спору	88.500,19 динара
13 П. бр. 473/2022 Руднички Небојша - статус: решен, ради дуга, предлог за извршење ради наплате новчаних потраживања, прекинут поступак услед смрти туженог	97.512,69 динара
10 П. бр. 177/2021 Николић Босиљка - статус: активан, ради дуга, предлог за извршење ради наплате новчаних потраживања, предвиђа се делимичан успех у спору	62.921,62 динара
10 П. бр. 4161/2021 Митић Љиљана - статус: активан, ради дуга, предлог за извршење ради наплате новчаних потраживања, предвиђа се делимичан успех у спору	136.384,61 динара
П. бр. 165/2022 Милош Стајић - статус: ожалбен, ради дуга, предлог за извршење ради наплате новчаних потраживања, донета пресуда на основу расправе на коју се тужени жалио	132.948,32 динара
12 П.бр. 125/2022 Ћосо Предраг - статус решен, ради дуга, предлог за извршење ради наплате новчаних потраживања, делимичан успех у спору - износ 14.020,78 динара	16.707,29 динара
6 П. бр. 147/2022 Бранковић Радослав - статус: решен, ради дуга, предлог за извршење ради наплате новчаних потраживања, делимичан успех у спору - износ 13.569,52 динара	17.056,46 динара
<b>Укупан износ остварен из делимичног успеха у спору: 221.508,36 динара</b>	

\* Непходно је навести и описати спорове од значаја за предузеће (највећи, најкритичнији, спорови који могу утицати на пословање и резултате предузећа), основ спора, навести њихов статус (активни, решени спорови...) као и друге информације од значаја.

\*\*Укупна вредност спора обухвата главни тужбени захтев и споредне тужбене захтеве

## ЖКП Водовод Смедерево

**ИЗВЕШТАЈ О СТЕПЕНУ УСКЛАЂЕНОСТИ ПЛАНИРАНИХ И РЕАЛИЗОВАНИХ  
АКТИВНОСТИ ИЗ ПРОГРАМА ПОСЛОВАЊА**

за период од 1. 1. 2022. године до 30. 6. 2022. године

**I ОСНОВНИ СТАТУСНИ ПОДАЦИ**

Пословно име: Јавно комунално предузеће Водовод Смедерево

Седиште: 17.октобра бр.3, Смедерево

Претежна делатност: 3600 - Скупљање, пречишћавање и дистрибуција воде

Матични број: 07389574

ПИБ: 100970950

Надлежно министарство: Министарство привреде Републике Србије

Делатности јавног предузећа:

3600 - Скупљање, пречишћавање и дистрибуција воде

Поред претежне делатности Јавно предузеће обавља и следеће делатности:

- 37.00 уклањање отпадних вода;
- 42.21 изградња цевовода;
- 43.22 постављање водоводних, канализационих, грејних и климатизационих система;
- 43.99 остали непоменути специфични грађевински радови;
- 71.12 инжењерске делатности и техничко саветовање;
- 71.20 техничко испитивање и анализе.

Годишњи програм пословања: Закључак скупштине града Смедерева бр. 023-73/2021-09 од 24. децембра 2021. године и Закључак скупштине града Смедерева бр. 023-26/2022-09 од 29. јуна 2022. године

Основна делатност предузећа је скупљање, пречишћавање и дистрибуција воде.

## II ОБРАЗЛОЖЕЊЕ ПОСЛОВАЊА

Пословање предузећа у првих шест месеци 2022. године одређено је, пре свега, пословањем у условима снажног утицаја тржишних колебања, а посебно раста цена свих инпута.

Иако је пословање у условима тржишних неизвесности и здравственог ризика условило корекцију одређених циљева пословне политике, предузеће није одустало од основног принципа којим се води у пословању – континуираног рада на унапређењу квалитета услуга које пружа својим корисницима.

С тим у вези, предузеће је, у марту прошле године, ушло у завршну фазу имплементације новог софтвера којим замењује старо информационо решење. Стари информациони систем, чији је развој започео почетком 90-их година прошлог века се показао као недовољно добар у смислу квалитета и обима информација коју пружа, како пословодству тако и заинтересованим јавностима (Оснивачу, корисницима итд). Како би ишло у корак са новим технологијама и како би се омогућило потпуно искоришћење најновијих достигнућа у овој области предузеће је увело нови информациони систем који у потпуности омогућава експлоатацију истих. Први корак у том процесу било је издавање рачуна за март месец на новом обрасцу који даје јасније и потпуније информације нашим корисницима.

Овај процес је заокружен изградом интернет портала ЈКП Водовод Смедерево чиме ће у потпуности бити искоришћени ресурси новог програма а самим тим и пружили додатно побољшање услуге нашим корисницима.

Иако је предузеће предузело значајне мере на унапређењу фактурисања, у претходне две године, у израду интегрисаних система даљинског читавања, управљања, мерења и контроле (ИСДОУП) потрошње воде у насељима са аутономним водоснабдевањем и даље постоје значајни изазови у смислу евидентирања потрошње код одређених корисника. Неопходно је, у наредном периоду, предузети додатне активности како би се унапредио квалитет читавања, пре свега инвестирањем у замену великог броја водомера и у плану је да се, ове године, замени 5.000 водомера више класе тачности мерења дистрибуиране воде, како би се побољшао квалитет мерења и самим тим повећали приходи.

Предузеће спроводи мере на проналажењу и легализацији/регистрацији нелегалних прикључака. Ово подразумева да предузеће свакодневно обилази територију пружања услуга у циљу откривања нелегалних корисника и њиховог увођења у легалне токове.

У циљу откривања техничких губитака на водоводном систему, започета је активност на пројекту – Сателитски мониторинг и откривање цурења воде на цевоводима за водоснабдевање методом даљинске детекције на подручју града Смедерева како би били откривени кварови тј цурења и након тога се приступило отклањању истих.

Замена водомера, проналажење и легализација/регистрација нелегалних прикључака, откривање и отклањање техничких губитака на водоводном систему, а у циљу повећања фактурисаног износа, са једне стране и смањење техничких губитака у систему а у циљу смањења трошкова пословања (смањење утрошака електричне енергије), са друге стране, су активности на које је предузеће ставило акценат и дало највећи приоритет у свом пословању.

Ипак, истичемо да се предузеће свакодневно суочава са последицама раста цена најважнијих инпута и има реалних проблема да приходима покрије све веће расходе, иако активно спроводи мере уштеде на свим нивоима пословања. На пример, предузеће је, у марту, спровело јавну набавку за електричну енергију и закључило уговор са ЕПС Снабдевање са ценом 4 пута већом од дотадашње. Затим је, у складу са препоруком Владе РС, закључен анекс уговора на цену од 75€ по MWh тј 30% поскупљења са важењем до 30. августа ове године. Ефекти поскупљења електричне енергије, само за период април – јун, износе 5,6 милиона динара. а на основу расположивих уговора, процењујемо да ће, до краја ове године, повећање трошкова, само по основу повећања цене електричне енергије, износити више десетина милиона динара.

С тим у вези, ЈКП Водовод Смедерево је 1. 6. 2022. године доставило Градском већу града Смедерева Одлуку Надзорног одбора предузећа број 01-35в/1 од 31. 5. 2022. године и Ценовник воде за пиће и канализације број 01-692/2 од 30. 5. 2022. године, на сагласност где је предложено само реално одржање достигнутих цена кроз компензовање остварених ефеката инфлације а од последње промене ценовника настале 2018. године.



Сходно томе, неопходно је да Оснивач, у што краћем року, да сагласност на достављени Ценовник, у супротном предузеће ће имати проблеме да финансира основне трошкове пословања, а самим тим свако даље одлагање може довести до озбиљних проблема у водоснабдевању грађана и привреде водом за пиће и одвођења отпадних вода.

Најзначајнији елементи који утичу и суштински описују реализацију основне делатности су:

1. Производња и одржавање
2. Фактурисање (физички обим пружене услуге и нефактурисана вода)
3. Наплата

1. Производња и одржавање

Производња воде

	2022 - 01	2022 - 02	2022 - 03	2022 - 04	2022 - 05	2022 - 06	Σ 2022.
<b>ПРОИЗВОДЊА ВОДЕ</b>							
Производња воде - Градски систем (m <sup>3</sup> )	746.797	692.493	716.186	737.289	822.938	867.148	4.582.851
Град	614.532	565.935	603.206	604.262	680.531	706.064	3.774.530
Град II ППВ Шалинац	132.265	126.558	112.980	133.027	142.407	161.084	808.321
Производња воде - Сеоски систем (m <sup>3</sup> )	45.807	41.620	42.230	53.113	51.356	70.060	304.186
Села АСВ	45.807	41.620	42.230	53.113	51.356	70.060	304.186
Укупна производња воде (m <sup>3</sup> )	792.604	734.113	758.416	790.402	874.294	937.208	4.887.037

### Квалитет воде – неисправности

#### Преглед извршених анализа воде у сопственој лабораторији

АНАЛИЗЕ ВОДЕ	1.1.-30.6. 2022.		
	исправне	неисправне	укупно
Укупно	710	0	710
Укупно ГСВ	467	0	467
Укупно АСВ	243	0	243

**Напомена:** У сопственој лабораторији током периода урађено је 1542 друге анализе воде које се не односе на основне анализе пијаће воде већ обухватају анализе којима се утврђује порекло воде, затим анализе воде из бунара, анализе након одређених интервенција на систему водоснабдевања као што је утврђивање мутноће, резидуалног хлора итд.

#### Преглед извршених анализа воде од стране ЗЗЈЗ Пожаревац

АНАЛИЗЕ ВОДЕ	1.1.-30.6. 2022.		
	исправне	неисправне	укупно
Укупно	976	15	991
Укупно ГСВ	934	2	936
Укупно АСВ	42	13	55

### Неисправности

21.01.2022. Аутономни систем водоснабдевања (АСВ) Мало Орашје – присуство нитрита

Резултати испитивања квалитета воде ЗЗЈЗ Пожаревац за узорак V352 показали су повећан садржај амонијака. Узрок је неисправна сирова вода (прерада воде се не врши).

21.01.2022. Аутономни систем водоснабдевања (АСВ) Бадљевица – присуство амонијака. Резултати испитивања квалитета воде ЗЗЈЗ Пожаревац за узорак V353 показали су повећан садржај амонијака. Узрок је неисправна сирова вода (прерада воде се не врши).

11.02.2022. Аутономни систем водоснабдевања (АСВ) Мало Орашје – присуство амонијака и нитрита Резултати испитивања квалитета воде ЗЗЈЗ Пожаревац за узорак V876 показали су повећан садржај амонијака. Узрок је неисправна сирова вода (прерада воде се не врши).

11.02.2022. Аутономни систем водоснабдевања (АСВ) Бадљевица – присуство амонијака. Резултати испитивања квалитета воде ЗЗЈЗ Пожаревац за узорак V877 показали су повећан садржај амонијака. Узрок је неисправна сирова вода (прерада воде се не врши).

14.02.2022. Градски систем водоснабдевања тачка „ППВГ хлорисана вода“- повећана мутноћа Резултати испитивања квалитета воде ЗЗЈЗ Пожаревац за узорак V884 показали су повећану мутноћу. Заједно са радницима ЗЗЈЗ прегледом резултата са осталих тачака и понављањем узорковања установљено је да је узрок неисправности грешка у компјутерској обради података.

14.02.2022. Градски систем водоснабдевања тачка „Удовице - продавница“- повећана мутноћа Резултати испитивања квалитета воде ЗЗЈЗ Пожаревац за узорак V891 показали су повећану мутноћу. Заједно са радницима ЗЗЈЗ након понављања узорка установљено је да је узрок неисправности грешка у обради узорка.

15.03.2022. Аутономни систем водоснабдевања (АСВ) Мало Орашје – присуство амонијака Резултати испитивања квалитета воде ЗЗЈЗ Пожаревац за узорак V1617 показали су повећан садржај амонијака. Узрок је неисправна сирова вода (прерада воде се не врши).

15.03.2022. Аутономни систем водоснабдевања (АСВ) Бадљевица – присуство амонијака. Резултати испитивања квалитета воде ЗЗЈЗ Пожаревац за узорак V1618 показали су повећан садржај амонијака. Узрок је неисправна сирова вода (прерада воде се не врши).

15.03.2022. Аутономни систем водоснабдевања (АСВ) Друговац – мутноћа. Резултати испитивања квалитета воде ЗЗЈЗ Пожаревац за узорак V1619 показали су повећану мутноћу. Узрок је вишеструко прекиданје напајања систем електричном енергијом улед чега је дошло до подизања талога. Наредног дана након стабилизације система поновљено је узотковање и узорак V1687 од 16.03.2022. се показао исправним.

19.04.2022. Аутономни систем водоснабдевања (АСВ) Мало Орашје – присуство амонијака Резултати испитивања квалитета воде ЗЗЈЗ Пожаревац за узорак V2476 показали су повећан садржај амонијака. Узрок је неисправна сирова вода (прерада воде се не врши).

19.04.2022. Аутономни систем водоснабдевања (АСВ) Бадљевица – присуство амонијака. Резултати испитивања квалитета воде ЗЗЈЗ Пожаревац за узорак V2477 показали су повећан садржај амонијака. Узрок је неисправна сирова вода (прерада воде се не врши).

18.05.2022. Аутономни систем водоснабдевања (АСВ) Мало Орашје – присуство амонијака Резултати испитивања квалитета воде ЗЗЈЗ Пожаревац за узорак V3114 показали су повећан садржај амонијака. Узрок је неисправна сирова вода (прерада воде се не врши).

18.05.2022. Аутономни систем водоснабдевања (АСВ) Бадљевица – присуство амонијака. Резултати испитивања квалитета воде ЗЗЈЗ Пожаревац за узорак V3115 показали су повећан садржај амонијака. Узрок је неисправна сирова вода (прерада воде се не врши).

15.06.2022. Аутономни систем водоснабдевања (АСВ) Мало Орашје – присуство амонијака Резултати испитивања квалитета воде ЗЗЈЗ Пожаревац за узорак V3929 показали су повећан садржај амонијака. Узрок је неисправна сирова вода (прерада воде се не врши).

15.06.2022. Аутономни систем водоснабдевања (АСВ) Бадљевица – присуство амонијака. Мирис. Резултати испитивања квалитета воде ЗЗЈЗ Пожаревац за узорак V3930 показали су повећан садржај амонијака. Узрок је неисправна сирова вода (прерада воде се не врши).

### СЕКТОР ОДРЖАВАЊА МРЕЖЕ ВиК

У периоду јануар – јун 2022. године, одељење је вршило замену водомера по радним налозима. Замена водомера по Р.Н.

Табела:

	јан	феб	мар	апр	мај	јун	јул	авг	сеп	окт	нов	дец
Водомер Ø 1/2"	3	6	2	2	2	0	0	0	0	0	0	0
Водомер Ø 3/4"	30	69	63	34	22	50	0	0	0	0	0	0
Водомер Ø 1"	0	0	0	2	0	0	0	0	0	0	0	0
Водомер Ø 5/4"	0	0	0	0	0	0	0	0	0	0	0	0
Водомер Ø 6/4"	0	0	1	0	1	0	0	0	0	0	0	0
Водомер Ø 50 mm	0	0	1	1	0	0	0	0	0	0	0	0
Водомер Ø 80 mm	0	0	0	0	0	0	0	0	0	0	0	0
Водомер Ø 100 mm	0	0	0	0	0	0	0	0	0	0	0	0
Водомер Ø 50/20 mm	0	2	1	0	0	0	0	0	0	0	0	0
Водомер Ø 80/20 mm	0	0	0	0	1	0	0	0	0	0	0	0
Водомер Ø 100/20 mm	0	0	0	0	0	0	0	0	0	0	0	0
Водомер Ø 150/40 mm	0	0	0	0	0	0	0	0	0	0	0	0
	33	77	68	38	26	50						

Замена водомера приликом санације кварова у водомерним шахтама

Табела:

	јан	феб	мар	апр	мај	јун	јул	авг	сеп	окт	нов	дец	укупно
Водомер Ø 1/2"	0	0	0	0	0	0	0	0	0	0	0	0	0
Водомер Ø 3/4"	5	8	8	7	19	13	0	0	0	0	0	0	60
Водомер Ø 1"	0	0	0	0	0	1	0	0	0	0	0	0	1
Водомер Ø 5/4"	0	0	0	0	0	0	0	0	0	0	0	0	0
Водомер Ø 6/4"	2	1	0	0	0	0	0	0	0	0	0	0	3
	7	9	8	7	19	14							64

Замене водомера – неизвршена услуга

Табела:

	јан	феб	мар	апр	мај	јун	јул	авг	сеп	окт	нов	дец	укупно
Неизвршена услуга	17	17	15	1	0	1							51

Поред редовне замене водомера вршена је и замена водомера по Уговору бр. 01-609/1 од 11.05.2022. године, замену водомера врши фирма "Инса" а.д. Београ из Земуна.

Табела замене водомера

	јан	феб	мар	апр	мај	јун	јул	авг	сеп	окт	нов	дец	укупно
Водомер Ø 1/2"	0	0	0	0	0	3	0	0	0	0	0	0	3
Водомер Ø 3/4"	0	0	0	0	0	635	0	0	0	0	0	0	635
Водомер Ø 1"	0	0	0	0	0	1	0	0	0	0	0	0	1
Водомер Ø 5/4"	0	0	0	0	0	0	0	0	0	0	0	0	0
Водомер Ø 6/4"	0	0	0	0	0	0	0	0	0	0	0	0	0
Водомер Ø 50 mm	0	0	0	0	0	0	0	0	0	0	0	0	0
Водомер Ø 80 mm	0	0	0	0	0	0	0	0	0	0	0	0	0
Водомер Ø 100 mm	0	0	0	0	0	0	0	0	0	0	0	0	0
Водомер Ø 50/20 mm	0	0	0	0	0	0	0	0	0	0	0	0	0
Водомер Ø 80/20 mm	0	0	0	0	0	0	0	0	0	0	0	0	0
Водомер Ø 100/20 mm	0	0	0	0	0	0	0	0	0	0	0	0	0
Водомер Ø 150/40 mm	0	0	0	0	0	0	0	0	0	0	0	0	0

# ИЗВЕШТАЈ О РАДУ СЕКТОРА РАЗВОЈНО ТЕХНИЧКИХ ПОСЛОВА

Активности на обради захтева за прикључење на водоводну и канализациону мрежу, раздвајање прикључака, легализација нелегалних прикључака, регистрација нелегалних прикључака, регистрација потрошача нелегалних прикључака, приказане су у следећим табелама :

## Прикључење на ВиК мрежу (нови корисници)

Р.Б.	Назив	I	II	III	IV	V	VI	VII	VIII	IX	X	XI	XII	Укупно
1	Примљени захтеви за прикључење	3	4	12	14	10	15							58
2	Завршени прикључци	2	0	12	10	8	8							40

## Регистрација нелегалних прикључака

Р.Б.	Назив	I	II	III	IV	V	VI	VII	VIII	IX	X	XI	XII	Укупно
1	Уведено у евиденцију	0	1	5	8	6	9							29
2	Поднето захтева за регистрацију нелег. прикључка	3	1	7	11	11	7							40
3	Обилазак нелегалних корисника на терену	0	15	10	7	20	20							72
4	Сачињени записници Ком.Инспекције	0	0	0	0	0	0							0
5	Издато решење ком. инспекц. о искључењу нелегалног прикључка	0	0	0	0	0	0							0
6	Преостали број нел. корисника за обилазак Град	*	*	*	*	*	*							
7	Преостали број нел. корисника за обилазак Аутономни Систем	*	*	*	*	*	*							
8	Укупан број нелегалних корисника на територији града Смедерева	*	*	*	*	*	*							
9	Ново пронађени нелегални корисници на терену по пријави грађана и кор.сервиса	0	0	0	0	0	0							

**Напомена:**

## 1 ФАКТУРИСАЊЕ (физички обим пружене услуге и нефактурисана вода)

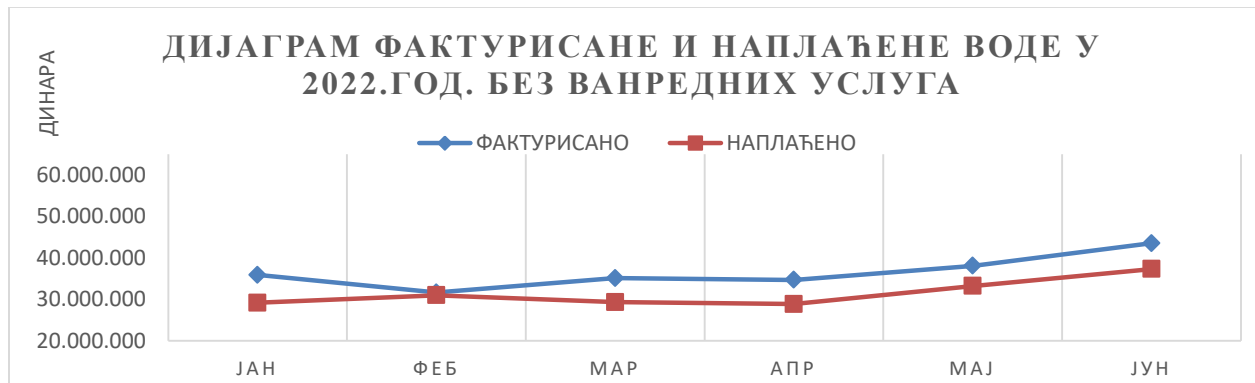
У првом полугодишту 2022. године укупно је произведено 4.887.037 м3 пијаће воде, од чега је фактурисано 2.033.899 м3. Процент нефактурисане воде у посматраном периоду износи 58%.

Табеларни преглед фактурисања и наплате за период јануар - јун 2022

Ред.бр.	Категорија	Фактурисано	Наплаћено	% наплате
1	Привреда и установе	44.300.171	36.896.241	83%
2	Занатлије	11.752.938	9.098.124	77%
3	Домаћинства-станари	45.375.729	37.422.159	82%
4	Домаћинства-куће	117.409.897	105.401.655	90%
	<b>УКУПНО</b>	<b>218.838.735</b>	<b>188.818.179</b>	<b>86%</b>
5	Ванредне услуге	15.862.105	15.377.180	97%
	<b>УКУПНО са ванредним услугама</b>	<b>234.700.840</b>	<b>204.195.359</b>	<b>87%</b>

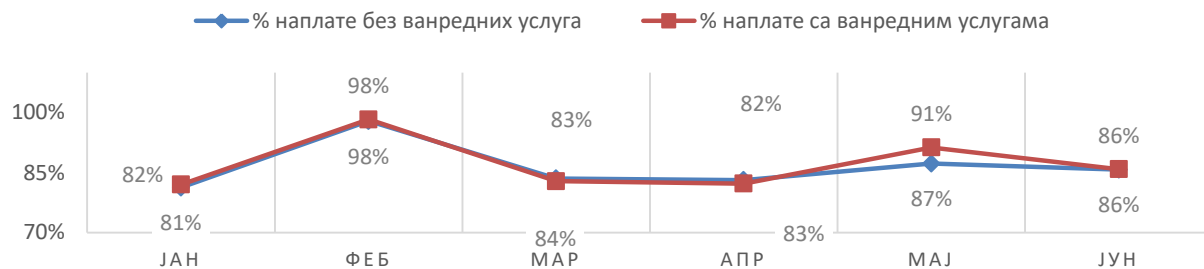
Табеларни преглед фактурисаних и наплаћених износа без ванредних услуга

2022.	ЈАН	ФЕБ	МАР	АПР	МАЈ	ЈУН
ФАКТУРИСАНО	35.863.435	31.631.963	35.103.921	34.672.315	38.060.891	43.506.210
НАПЛАЋЕНО	29.150.371	30.975.583	29.327.849	28.835.472	33.219.534	37.309.370

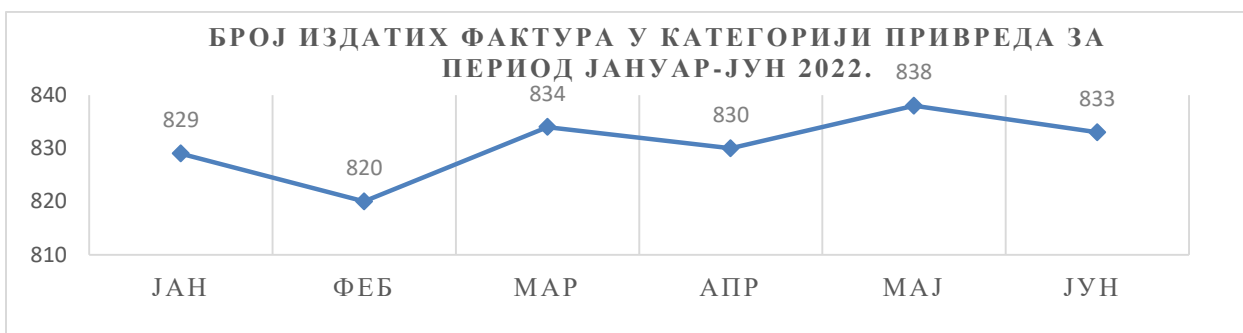


2022.	ЈАН	ФЕБ	МАР	АПР	МАЈ	ЈУН
% наплате без ванредних услуга	81%	98%	84%	83%	87%	86%
% наплате са ванредним услугама	82%	98%	83%	82%	91%	86%

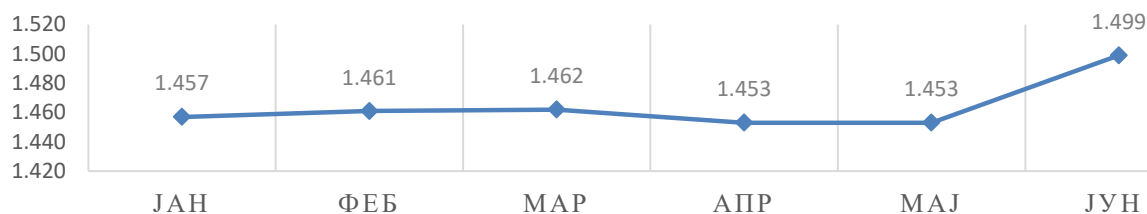
## ДИЈАГРАМ НАПЛАЋЕНЕ ВОДЕ У 2022.ГОД. ИЗРАЖЕНО У ПРОЦЕНТИМА У ОДНОСУ НА ФАКТУРИСАНУ ВОДУ



2022.	Број издатих фактура			
	Домаћинства	Привреда	Занатлије	Укупно
ЈАН	31.858	829	1.457	34.144
ФЕБ	31.884	820	1.461	34.165
МАР	31.900	834	1.462	34.196
АПР	31.908	830	1.453	34.191
МАЈ	31.927	838	1.453	34.218
ЈУН	31.979	833	1.499	34.311

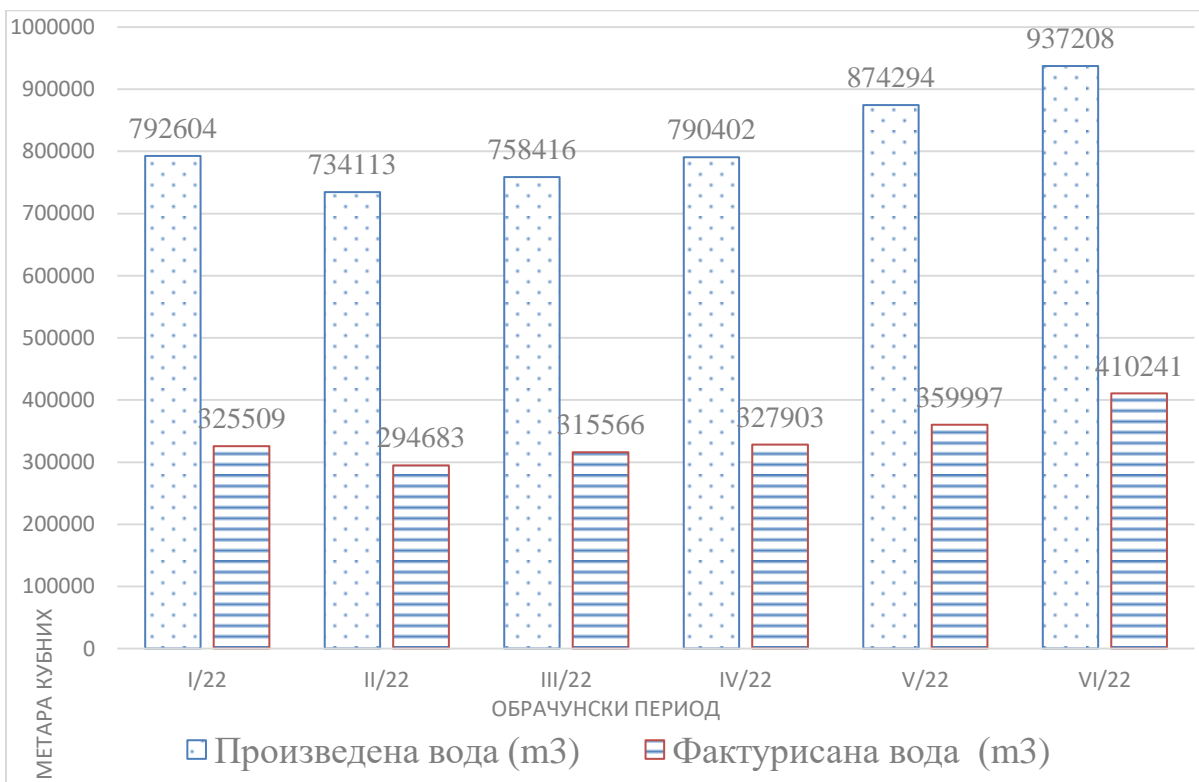


**БРОЈ ИЗДАТИХ ФАКТУРА У КАТЕГОРИЈИ ЗАНАТЛИЈЕ ЗА ПЕРИОД ЈАНУАР-ЈУН 2022.**



2022	јануар	фебруар	март	април	мај	јун
<b>Фактурисана вода (m<sup>3</sup>)</b>	<b>325.509</b>	<b>294.683</b>	<b>315.566</b>	<b>327.903</b>	<b>359.997</b>	<b>410.241</b>
Домаћинства	261.303	236.224	242.941	261.370	281.935	324.091
Привреда	30.994	26.463	35.794	32.156	31.468	37.310
Установе	13.838	10.797	15.066	13.716	12.743	16.827
Села АСВ	19.374	21.199	21.764	20.661	33.851	32.014

<b>Фактурисана канализација (m<sup>3</sup>)</b>	<b>228.138</b>	<b>203.465</b>	<b>217.737</b>	<b>232.620</b>	<b>234.903</b>	<b>264.088</b>
Домаћинства	197.416	178.400	183.959	200.619	205.767	223.643
Привреда	18.160	16.192	20.931	19.685	18.161	25.553
Установе	12.562	8.873	12.847	12.316	10.975	14.891
Села АСВ	0	0	0	0	0	0

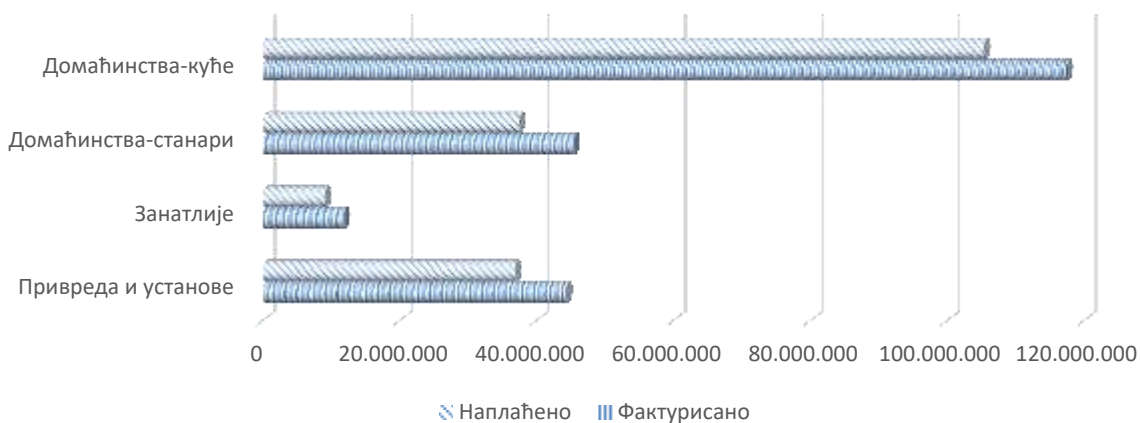


I/22 II/22 III/22 IV/22 V/22 VI/22

2022.

	01.01.2022 31.01.2022	01.02.2022 28.02.2022	01.03.2022 31.03.2022	01.04.2022 30.04.2022	01.05.2022 31.05.2022	01.06.2022 30.06.2022
Произведена вода (m3)	792.604	734.113	758.416	790.402	874.294	937.208
Фактурисана вода (m3)	325.509	294.683	315.566	327.903	359.997	410.241
% нефактурисане воде	<b>59%</b>	<b>60%</b>	<b>58%</b>	<b>59%</b>	<b>59%</b>	<b>56%</b>

Графички преглед фактурисања и наплате за период  
јануар-јун 2022



% наплате са  
ванредним услугама

87%

% наплате без  
ванредних услуга

86%

80%

90%

100%



### III ОБРАЗЛОЖЕЊЕ ОБРАЗАЦА

#### 1. БИЛАНС УСПЕХА

Предузеће, у овом тренутку, процењује да ће извештајни период завршити са оствареним нето губитком у износу од 23.755.000,00 динара.

Укупни приходи су остварени у износу 262.668.000,00 динара, док је за период I - VI 2022. године планирано 262.314.000,00 динара што представља остварење од 100,13%.

Укупни расходи су остварени у износу 286.423.000,00 динара, док је за период I - VI 2022. године планирано 269.065.000,00 динара што представља остварење од 106,45%.

Пословни приходи, укључујући и приходе од активирања учинака, су остварени у износу од 216.124.493,00 динара што представља остварење од 99,06%. Остварење пословних прихода је у нивоу планираних вредности.

#### *реализација плана пословних прихода за период I. 1 - 30. 6. 2022. године*

Ред. бр.	Врста прихода услуге	Остварење 2021.	План 1. 1 - 31. 12. 2022. године	План 1. 1 - 30. 6. 2022. године	Остварење 1. 1-30. 6. 2022. године	Индекс 6/5
1	2	3	5	5	6	7
1	Производња и дистрибуција воде за пиће – ВОДА - Привреда	47.610.635,08	55.727.618	24.974.718	22.374.749	89,59
2	Одвођење отпадних вода – Канализација - Привреда	4.649.402,86	6.630.048	3.054.713	2.570.810	84,16
3	Производња и дистрибуција воде за пиће – ВОДА - Установе	20.152.135,47	20.138.708	9.591.381	9.470.552	98,74
4	Одвођење отпадних вода – Канализација - Установе	5.713.485,74	6.189.761	3.486.647	3.159.177	90,61
5	Производња и дистрибуција воде за пиће – ВОДА - Грађани	241.537.940,18	242.416.312	112.696.873	113.511.320	100,72
6	Одвођење отпадних вода – Канализација - Грађани	53.347.748,62	63.897.917	29.937.985	29.497.751	98,53
7	Корисници у селима са аутономним системима водоснабдевања - АСВ	13.327.820,11	14.024.729	7.335.244	6.263.446	85,39
8	Превоз воде цистерном	556.302,26	813.537	152.348	160.334	105,24
9	Приход од изградње и одржавања водоводне мреже и прикључака	4.181.629,81	7.044.883	2.348.294	3.989.502	169,89
10	Приход од одржавања и изградње мреже канализације	25.481.818,91	25.640.178	11.099.759	9.058.302	81,61
11	Приход - пројектовање и давање сагласности	664.576,75	962.045	569.304	284.284	49,94
12	Баждарење водомера, дезинфекција система и друго	31.134,97	100.000	51.385	0	0,00
13	Активирање или потрошња производа и учинака за сопствене потребе (реконструкција и изградња вод. и канал. мреже и прикључака и др.)	24.769.545,99	6.000.000	3.000.000	5.841.397	194,71
14	Услуге издавања у закуп пословног простора	2.350.127,51	2.360.000	1.180.000	1.183.452	100,29
15	Приходване судске таксе (тужбе)	3.867.578,32	5.000.000	2.492.525	2.038.204	81,77
16	Приходи од условљених донација	13.442.425,77	14.116.817	6.206.185	6.721.213	108,30
<b>УКУПНО:</b>		<b>461.684.308</b>	<b>471.062.553</b>	<b>218.177.361</b>	<b>216.124.493</b>	<b>99,06</b>

**реализација плана производње за период 1. 1 - 30. 6. 2022. године**

Ред. бр.	Назив услуге	Јед. мере	План 01.01-31.03.2022	Реализација 01.01-31.03.2022	План 01.01-30.06.2022	Реализација 01.01-30.06.2022	% Реализације 01.01-30.06.2022
1	2	3	4		5		
1	Производња и дистрибуција воде за пиће – ВОДА - Привреда	m³	73.039	93.251	157.480	194.184	123,31%
2	Одвођење отпадних вода – Канализација - Привреда	m³	41.230	55.282	96.302	118.681	123,24%
3	Производња и дистрибуција воде за пиће – ВОДА - Установе	m³	35.251	39.701	72.988	82.987	113,70%
4	Одвођење отпадних вода – Канализација - Установе	m³	35.251	34.282	72.988	72.465	99,28%
5	Производња и дистрибуција воде за пиће – ВОДА - Грађани	m³	838.344	740.469	1.715.848	1.607.863	93,71%
6	Одвођење отпадних вода – Канализација - Грађани	m³	595.900	559.775	1.245.859	1.189.804	95,50%
7	Корисници у селима са аутономним системима водоснабдевања - АСВ	m³	61.218	62.337	143.728	148.863	103,57%
	<b>УКУПНО - ВОДА</b>	<b>m³</b>	<b>1.007.852</b>	<b>935.758</b>	<b>2.090.044</b>	<b>2.033.897</b>	<b>97,31%</b>
	<b>УКУПНО - КАНАЛИЗАЦИЈА</b>	<b>m³</b>	<b>672.380</b>	<b>649.339</b>	<b>1.415.149</b>	<b>1.380.950</b>	<b>97,58%</b>

Пословни расходи, изузимајући билансну позицију прихода од активирања учинака, су реализовани у складу са могућностима предузећа да исте финансира, тако да су ови расходи остварени у износу од 232.043.206,00 динара, у односу на планираних 225.484.844,00 динара тј 102,91%.

Остварење варира од позиције до позиције пословних расхода. Реализација расхода који подразумевају и одливе готовине је виша од планираних, и то: трошкови производних услуга (149,35%), трошкови материјала, горива и енергије (126,55%) и нематеријални трошкови (125,55%), док ниже остварење имају и трошкови зарада накнада зарада и остали лични расходи (88,76%). Овакво остварење је условљено растом цена добара и услуга на тржишту, а пре свега вишом ценом електричне енергије, 30% поскупљења са важењем до 30. августа ове године (300% након овог датума), што је за периоду април – јун, увећало расходе за 5,6 милиона динара по основу ефекта поскупљења. Такође, померње редовног сервиса опреме за хлорисање која је условила веће расходе по основу производних услуга.

Овакво остварење пословних прихода и расхода резултирало је остварење пословног губитка у износу од 15.919.000,00 динара у односу на планирани пословни губитак у износу од 7.307.000,00 динара.

**реализација плана пословних расхода за период 1. 1 – 30. 6. 2022. године**

Редни број	Врста трошка (услуге)	Остварење 2021.	План 1. 1 - 31. 12. 2022. године	План 1. 1 - 30. 6. 2022. године	Оставарење 1. 1 - 30. 6. 2022. године	Индекс
						6/5
1	2	3	4	5	6	7
1	511 – Трошкови материјала за израду	4.134.887	6.264.500	2.432.250	2.039.011	83,8
2	512 – Трошкови осталог материјала	28.521.747	11.845.000	2.922.500	7.465.119	255,4
3	513 – Трошкови горива и енергије.	64.328.556	70.050.000	32.525.000	38.432.074	118,2
4	520 – Трошкови зарада и накнада зарада (бруто)	190.520.797	210.892.484	104.385.697	97.607.424	93,5
5	521 – Трошкови пореза и доприноса на зараде и накнаде зарада на терет послодавца,	31.963.426	35.446.285	17.544.828	15.966.241	91,0
7	524 – Трошкови накнада по уговору о привременим и повременим пословима	1.057.571	4.437.426	1.051.328	140.689	13,4
8	525 -Трошкови накнада физичким лицима по основу осталих уговора	2.136.673	1.980.000	990.000	987.327	99,7
9	526 – Трошкови накнада члановима управног и надзорног одбора	735.849	911.424	455.712	365.625	80,2
10	529 – Остали лични расходи и накнаде	17.888.827	24.698.939	12.071.529	6.094.998	50,5
11	531 – Трошкови транспортних услуга,	5.276.503	4.040.000	2.520.000	2.491.378	98,9
12	532 – Трошкови услуга одржавања,	25.045.418	17.925.000	6.962.500	13.994.410	201,0
13	533 – Трошкови закупнина	1.062.000	1.200.000	600.000	442.500	73,8
14	535 – Трошкови рекламе и пропаганде,	280.000	300.000	150.000	216.725	144,5
15	539 – Трошкови осталих услуга.	12.801.314	9.905.000	4.702.500	5.160.450	109,7
16	540 – Трошкови амортизације	51.779.837	48.361.000	24.181.000	25.586.035	105,8
17	545 – Резервисање за отпремнине	1.942.723	1.850.000	0	0	-
18	550-Трошкови непроизводних услуга	7.934.448	11.000.000	3.500.000	4.263.191	121,8
19	551 – Трошкови репрезентације	715.389	790.000	395.000	405.775	102,7
20	552 – Трошкови премије осигурања	4.307.107	5.300.000	2.650.000	2.328.371	87,9
21	553 – Трошкови платног промета	769.440	2.000.000	1.000.000	386.070	38,6
22	554 - Трошкови чланарина	488.937	500.000	250.000	236.142	94,5
23	555 - Трошкови пореза	4.202.361	3.500.000	1.750.000	2.584.414	147,7
24	559 - Остали нематеријални трошкови	11.000.544	8.890.000	2.445.000	4.849.955	198,4
<b>УКУПНО:</b>		<b>468.894.355</b>	<b>482.087.059</b>	<b>225.484.844</b>	<b>232.043.922</b>	<b>102,9</b>

Финансијски приходи су остварени у нивоу од 96,18% у односу на планирано, док су финансијски расходи остварени са 110,43%.

Приходи од усклађивања вредности остале имовине која се исказује по фер вредности кроз биланс успеха су виши су од планираних (169,18%) као и расходи од усклађивања вредности остале имовине која се исказује по фер вредности кроз биланс успеха (133,82%). Овако исказани приходи и расходи су последица промене рачуноводствене политике тј обавезне примене МСФИ 9 која обавезује да се, за разлику од претходног периода када су само исправљана доспела потраживања, у случају ЈКП Водовод потраживања старија од годину дана, сада исправљају сва потраживања, па и она недоспела.

Остали приходи су реализовани са 43,07% док су остали расходи реализовани са 2,92%.

Предузеће у извештајном периоду процењује да ће остварити нето губитак од 23.755.000,00 динара у односу на 6.751.000,00 динара губитка како је планирано.

## 2. БИЛАНС СТАЊА

Укупна имовина предузећа на дан 30. 6. 2022. године износи 1.435.717.000,00 динара, што представља 101,05% реализације у односу на планирано.

Стална имовина, на дан 30. 6. 2022. године, износи 1.203.424.000,00 динара што представља 100,37% реализације у односу на планирано.

Обртна имовина, на дан 30. 6. 2022. године, износи 226.386.000,00 динара, док је планирано 213.905.000,00 динара или 105,83%.

Реализована структура обртне имовине се разликује од планиране, и то:

- већи износ залиха услед набавке материјала за текуће одржавање које ће бити реализовано у наредном периоду,
- датим авансима за послове чија је реализација започета у 2021. години а завршетак се очекује у 2022. години,
- потраживања по основу продаје и камате по дужничкој доцњи су реализована у планираним износима, док је већа раеализација по основу потраживања за више плашћен порез на добит правних лица.

Активна временска разграничења су остварена 103,49 % у односу на планирано услед немогућности да се изврши читавање свих корисника у последњем обрачунском периоду тј са 30. 6. 2022. године.

Разлика између планског износа укупног капитала и реализације, огледа се у већем износу реализованог губитка у односу на планирано.

Дугорочна резервисања и обавезе реализована су у 99,87% у односу на планирано.

Краткорочне обавезе су остварене 112,40% у односу на планирано. Краткорочне финансијске обавезе 111,34% док су обавезе из пословања реализоване са 109,34% посебно због повећања обавеза према добављачима услед поремећаја на тржишту тј значајног повећања цена свих инпута.

Остале краткорочне обавезе су остварене 101,88% у односу на планирано услед немогућности отплате камате KfW кредита.

## 2 ИЗВЕШТАЈ О ТОКОВИМА ГОТОВИНЕ

Предузеће је, у извештајном периоду, имало 214.844.000,00 динара прилива готовине и 215.723.000,00 динара одлива готовине. На дан 30. 6. 2022. године предузеће је имало 11.399.132,93 динара на рачунима код пословних банака.

Реализација прилива готовине из пословних активности је остварена у износу од 94,67% у односу на планирано. Нижи приливи готовине из пословних активности од планираних, су последица, пре свега, нешто мање фактурисаног износа од планираног, као нижег процента наплате од планираног.

### *планирани и остварени проценти наплате за период I - VI 2022*

категорија корисника		План 01.01-31.03.2022	Реализација 01.01-31.03.2022	План 01.01-30.06.2022	Реализација 01.01-30.06.2022
Привреда	%	85%	85%	105%	79%
Установе	%	81%	81%	77%	90%
Грађани	%	86%	86%	91%	88%
АСВ	%	85%	85%	84%	79%
<b>УКУПНО:</b>	<b>%</b>	<b>85,48%</b>	<b>85,39%</b>	<b>91,82%</b>	<b>86,00%</b>

Реализација одлива готовине из пословних активности је на 97,67% и рефлектује се кроз одлив готовине за исплате добављачима (142,95%), ниже исплаћене обавезе по основу зарада (89,04%), мање плаћених камата (1,56%) и мањих одлива по основу осталих јавних прихода (58,12%).

У смислу одлива готовине из активности инвестирања, највећи део одлива представља куповина нематеријалне имовине, некретнине постројења, опреме и биолошких средстава настао, пре свега, услед набавке опреме неопходне за рад и материјала за иградњу мреже водовода.

Није било прилива готовине по основу активности финансирања тј предузеће није имало обавезу по основу краткорочног кредита, док увећање основног капитала није планирано. Такође, није измиривало обавезу по основу KfW кредита, чија се отплата очекује у наредном периоду.

### 3 ТРОШКОВИ ЗАПОСЛЕНИХ

Предузеће је, у периоду 1. 1 - 30. 6. 2022. године, исплатило запосленима нето зараде у износу од 70.932.214,00 динара у односу на планираних 79.631,425,00 динара што је за 10,92% мање у односу на планирано за посматрани период. Исплаћене су зараде за децембар 2021. године и за период јануар – мај текуће године.

У периоду 1. 1 - 30. 6. 2022. године исплаћено је бруто 1 зарада у износу 98.119.467,00 динара.

Исплаћена је бруто накнада члановима надзорног одбора у периоду 1. 1 - 30. 6. 2022. године у износу 365.625,00 динара, што је ниже у односу на планирано јер је планиран максимални износ који може бити исплаћен, а у складу са степеном реализације Програма пословања за 2022.годину.

Исплаћена бруто накнада лицима ангажованим на привремено повременим пословима у износу од 140.689,00 динара, у складу са измењеном динамиком пријема тј. Потребом предузећа за ангажовањем лица по овом основу.

Накнаде физичким лицима по основу осталих уговора тј. накнада за закуп благајне и уговора о допунском раду исплаћене су у износу 987.327,00 динара.

Превоз запослених на посао и са посла исплаћен је у износу 3.192.342,00 динара за период децембар 2021. године и јануар - мај 2022. године.

Отпремнина за одлазак у пензију је исплаћена у износу 318.000,00 динара.

Помоћ радницима и породици радника је исплаћена у износу 2.378.448,00 динара и односи се, пре свега, на солидарну помоћ по основу гранског колективног уговора ради ублажавања неповољног материјалног положаја запослених.

### 5. ДИНАМИКА ЗАПОСЛЕНИХ

На дан 31.12.2021. године предузеће је имало 179 запослених на неодређено време и 13 запослених на одређено време.

#### **ОДЛИВ КАДРОВА:**

##### Запослени на неодређено време

Два запослена су отказала уговор о раду, па им је престао радни однос на неодређено време отказом уговора о раду од стране запосленог, дана 12.01.2022. године.

Једном запосленом је престао радни однос на неодређено време смрћу запосленог, дана 10.03.2022. године. Један запослени је отказао уговор о раду због одласка у старосну пензију дана 14.04.2022. године.

##### Запослени на одређено време

Током извештајног периода није било одлива запослених на одређено време.

#### **ПРИЈЕМ КАДРОВА:**

##### Запослени на неодређено време:

Током извештајног периода није вршен пријем запослених на неодређено време.

### Запослени на одређено време

Током извештајног периода, извршен је пријем једног запосленог на одређено време, због замене привремено одсутног запосленог, а коме је престало ангажовање по основу Уговора о привременим и повременим пословима.

### Одлив и пријем ангажованих по основу уговора ( рад ван радног односа )

#### Одлив ангажованих лица

За 5 лица престало је ангажовање по основу уговора ( рад ван радног односа ), од којих је за два лица престало ангажовање по основу Уговора о привременим и повременим пословима, два лица су отказало ангажовање по основу уговора о реализацији програма „Моја прва плата“, која су била ангажована са евиденције Националне службе за запошљавање и чија се накнада финансира из средстава Националне службе за запошљавање и једном лицу је престало ангажовање по основу уговора о допунском раду, који је закључен за послове интерне ревизије закључно са 31.12.2021. године.

#### Пријем ангажованих лица

Предузеће је поново ангажовало једно лице по основу уговора о допунском раду на пословима интерне ревизије у периоду од 01.01.-31.12.2022. године.

На основу одобреног локалног јавног рада, предузеће је ангажовало 5 лица са евиденције Националне службе за запошљавање на период од 4 месеца, почев од 16.05.2022. године до 15.09.2022. године, са којима је закључен Уговор о привременим и повременим пословима, у складу са Уговором о спровођењу јавног рада који је закључен између Националне службе за запошљавање, филијала Смедерево, Града Смедерева и ЈКП Водовод Смедерево. Накнаде за ангажована лица по основу Уговора о спровођењу јавног рада се не финансирају из средстава ЈКП Водовод Смедерево, већ се исплаћују из средстава Националне службе за запошљавање.

У складу са приказаним одливом и пријемом кадрова, предузеће на дан 30.06.2022. године има укупно:

- 175 запослених на неодређено време од којих 45 жена и 130 мушкараца
- 14 запослених на одређено време од којих 4 жене и 10 мушкараца, с тим да су 13 запослених на одређено време због повећаног обима посла, а 1 запослени на одређено време због замене привремено одсутног запосленог до његовог повратка са боловања.
- 5 лица ангажованих по основу Уговора о привременим и повременим пословима у складу са Уговором о спровођењу јавног рада чија се накнада финансира из средстава Националне службе за запошљавање
- 1 лице ангажовано по основу уговора о допунском раду на пословима интерне ревизије ( рад ван радног односа ).

#### Напомена:

Укупан број од 13 запослених на одређено време због повећаног обима посла и 1 лице ангажовано по уговору о допунском раду, није већи од 10% од укупног броја запослених на неодређено време, у складу са чланом 27к став 4. Закона о буџетском систему ( „Сл.гласник РС, бр. 54/2009, 73/2010, 101/2010, 101/2011, 93/2012, 62/2013, 63/2013-исправка, 108/2013, 142/2014, 68/2015-др.закон, 103/2015, 99/2016, 113/2017, 95/2018, 31/2019, 72/2019, 149/2020, 118/2021 и 118/2021 - др. закон ).

## 6. РАСПОН ПЛАНИРАНИХ И ИСПЛАЋЕНИХ ЗАРАДА

Исплаћене просечне зараде су ниже од планираних, као и зараде исплаћене пословодству. У делу исплаћене најниже и највише појединачне зараде постоји одступње од планираних вредности због немогућности да се, у потпуности планирају ефекти накнада зарада по основу боловања тј одсуства које се плаћа 100% у складу са законом.

## 7. КРЕТАЊЕ ЦЕНА ПРОИЗВОДА И УСЛУГА

У посматраном периоду није било промена цена услуга које пружа ЈКП Водовод Смедерево већ се примењује Ценовник воде за пиће и канализације на који је дата сагласност Решењем Градског већа града Смедерева бр.38-15/2018-07 од 17.08.2018. године а са применом од 17.08.2018. године.

### Ценовник воде за пиће и канализације

ВРСТА УСЛУГЕ	ЦЕНА (дин / м³)
Производња и дистрибуција воде за пиће – ВОДА - Привреда	158,59
Одвођење отпадних вода – Канализација - Привреда	31,72
Производња и дистрибуција воде за пиће – ВОДА - Установе	131,41
Одвођење отпадних вода – Канализација - Установе	47,77
Производња и дистрибуција воде за пиће – ВОДА - Грађани	65,68
Одвођење отпадних вода – Канализација - Грађани	24,03
Корисници у селима са аутономним системима водоснабдевања - АСВ	52,70

ЈКП Водовод Смедерево је 1. 6. 2022. године доставило Градском већу града Смедерева Одлуку Надзорног одбора предузећа број 01-35в/1 од 31. 5. 2022. године и Ценовник воде за пиће и канализације број 01-692/2 од 30. 5. 2022. године, на сагласност. Предложено је само реално одржање достигнутих цена кроз компензовање остварених ефеката инфлације а од последње промене ценовника настале 2018. године.

## 8. СУБВЕНЦИЈЕ И ОСТАЛИ ПРИХОДИ ИЗ БУЏЕТА

Програма пословања за 2022. годину нису планиране капиталне субвенције.

## 9. СРЕДСТВА ЗА ПОСЕБНЕ НАМЕНЕ

Позиције „Средства за посебне намене“ су реализоване мање од планираних вредности за посматрани период.

## 10. КРЕДИТНА ЗАДУЖЕНОСТ

На дан 30. 6. 2022. године, предузеће има кредитну обавезу од 290.952.821,46 динара по основу кредита КfW банке, од тога на дугорочним обавезама 75.889.366,30 динара и 162.391.745,92 динара на краткорочним (које доспевају у року до 12 месеци), и то: обавезе доспеле у 2018.години у износу од 10.582.087,97 динара, обавезе доспеле у 2019.години у износу од 37.944.066,48 динара, обавезе доспеле у 2020.години у износу од 37.944.066,48 динара, обавезе које су доспеле у 2021.години у износу од 37.944.066,48 динара, обавезе које су доспеле у 2022.години у износу од 18.972.339,81 динара , обавезе које доспевају у 2022 години у износу од 18.972.339,81 динара и обавезе по основу доспелих камата у износу од 52.671.709,24 динара.

Предузеће, на крају извештајног периода, није имало задужења по основу краткорочних кредита.

## 11. ИЗВЕШТАЈ О ИНВЕСТИЦИЈАМА

Инвестиције су реализоване у износу од 8.628.000,00 динара тј са 23,6% у односу на планирано.

Образложење за одступања планираних и реализованих активности из програма пословања :

- Израдња комуналне инфраструктуре (мреже и приључака) у складу са обједињеном процедуром за добијање грађевинске дозволе - радови се изводе сукцесивно према динамици примљених захтева ЦЕОП
- Извођење радова по решењима Одељења за инспекцијске послове - радови се изводе сукцесивно према примљеним решењима комуналне инспекције
- Одржавање јавних чесми и фонтана- није потписан уговор са Градском управом - радови се изводе сукцесивно по налогу надзорног органа
- Прибављање подлога, услова, сагласности, мишљења и сл. на пројектну документацију (РГЗ, дистрибутери, локална и републичка јавна предузећа, министарства и др.) и вршење техничке контроле пројеката - накнаде се плаћају према динамици издавања услова и др.

5. Пројектовање и израда пројеката изведеног стања мреже и објеката ВиК градског система водоснабдевања и села са аутономним системом водоснабдевања - VII фаза - нису се стекли услови за извођење радова
6. Извођење примењених хидрогеолошких истраживања и израда елабората о резервама подземних вода за села аутономног водоводног сиситема 3 фаза - нису се стекли услови за извођење радова
7. Израда пројеката затеченог стања бунарске конструкције у бунарима аутономних система водоснабдевања (снимање камером бунарске конструкције) - нису се стекли услови за извођење радова
8. Пројектовање и израда пројеката изведеног стања мреже и објеката ВиК градског система водоснабдевања и села са аутономним системом водоснабдевања - VI фаза – реализовано
9. Изградња водоводне мреже ради повезивање Сеона на градску дистрибутивну мрежу- нису се стекли услови за извођење радова
10. Изградња водоводне мреже ради повезивање Колара на градску дистрибутивну мрежу- нису се стекли услови за извођење радова
11. Изградња водоводне мреже Пут за Шалинац- нису се стекли услови за извођење радова
12. Изградња водоводне мреже са уређајем за повишење притиска у улици Авалској у Петријеву- нису се стекли услови за извођење радова
13. Изградња водоводне мреже за потез Дикино гумно (Бабин разбој) -реализована прва фаза радова заједничким финансирањем са грађанима
14. Изградња водоводне мреже у улици Брђанска на Орешцу (Змај Јовина) - нису се стекли услови за извођење радова
15. Изградња водоводне мреже од села Удовице до Удовичког прокопа-Пивска - нису се стекли услови за извођење радова
16. Изградња фекалне канализације у улици Змајева у Вучаку - нису се стекли услови за извођење радова
17. Изградња фекалне канализације у улици Учитељској (Милоша Црњанског) - нису се стекли услови за извођење радова
18. Изградња фекалне канализације у улици Стризовској) – радови у првој фази окончани
19. Изградња фекалне канализације у улици Фочанска сокак (Улица багремова) - нису се стекли услови за извођење радова
20. Изградња вакуумске фекалне канализације за подручје Индустијске зоне- нису се стекли услови за извођење радова
21. Изградња фекалне канализације у улици Лепеничка и С.Мокрањца - нису се стекли услови за извођење радова
22. Изградња фекалне канализације у ул. Црвене армије (од ул. Цара Душана до ул. Сегдине) и у улици Јеринина - нису се стекли услови за извођење радова
23. Изградња фекалне канализације у насељу између улица Ковински и Липски пут (Насеље Липе II) - нису се стекли услови за извођење радова
24. Изградња фекалне канализације у улици Шуматовац (сокак из Коларске) - нису се стекли услови за извођење радова
25. Изградња фекалне канализације у улици Балканска сокак 3 (Варшавска) - нису се стекли услови за извођење радова
26. Изградња Петријевског фекалног колектора од км 2+900 до км 5+252 (прикључење свих корисника са десне стране дуж Петријевске улице од Чедомира Мијатовића ка Новом Насељу) - нису се стекли услови за извођење радова
27. Изградња водоводне мреже у Индустијској зони - нису се стекли услови за извођење радова
28. Изградња водоводне мреже у насељу Мали Кривак- нису се стекли услови за извођење радова
29. Изградња магистралног водовода за Индустијску зону ДН 280 дуж Шалиначког пута- нису се стекли услови за извођење радова
30. Изградња фекалне канализације Југово – реализација у току
31. Изградња дела канализационе мреже у улици Дуваниште – радови су окончани
32. Изградња водоводне мреже у улици Јадранској– радови су окончани
33. Изградња водоводне мреже у улици Војводе Степе сокак– радови су окончани



34. Изградња шахте на уличној водоводној мрежи у улици Црвене Армије– радови су окончани
35. Изградња (продужење) водоводне мреже у улици Ковинској– радови су окончани
36. Реконструкција дела водоводне мреже у Шумадијској улици– радови су окончани
37. Изградња јавне чесме на водоводној мрежи у улици Моше Пијаде у Липама– радови су окончани
38. Изградња шахте на фекалној канализацији у улици Нушићевој– радови су окончани
39. Реконструкција дела водоводне мреже у улици Милутина Бојића– радови су окончани
40. Реконструкција дела водоводне мреже у улици Бранка Радичевића сокак у Смедереву– радови су окончани
41. Реконструкција дела водоводне мреже у улици Краља Петра бб у Вранову– радови су окончани

#### 14. ПОТРАЖИВАЊА, ОБАВЕЗЕ И СУДСКИ СПОРОВИ

Укупна, неисправљена потраживања износе 699.586.762,00 динара, од тога:

- до 3 месеца у износу од 124.110.830,00 динара
- од 3 месеца до 12 месеци у износу од 125.894.625 динара и
- потраживања старија од 12 месеци у износу од 449.581.308,00 динара

Укупне доспеле, а неизмирене обавезе износе 240.889.897,00 динара, од тога:

- неизмирене обавезе су доспеле у периоду до 3 месеца у износу од 71.086.247,38 динара и односи се на обавезе према добављачима у износу 40.359.239,32 динара, обавезе по основу KfW кредита доспелог 15. 6. 2022. године и обавеза за ПДВ и остале порезе у износу од 4.439.542,10 динара
- обавезе су доспеле у периоду до 3 месеца до 12 месеци у износу од 26.320.351,54 динара и односе се на неизмирену обавезу по основу KfW кредита доспелог 15. 12. 2021. године
- обавезе су доспеле у периоду дужем од 12 месеци у износу од 143.483.297,85 динара и односе се на неизмирене обавезе по основу KfW кредита

ЈКП Водовод Смедерево нема такве спорове, који могу значајно утицати на пословање и резултате предузећа. Број спорова који предузеће водило као страна која тужи је 20 и односи се на спорове који ушли у парнични поступак по основу истициња приговора јавним извршитељима на решење о извршењу од стране извршних дужника тј корисника а за чија дуговања је поднет предлог за извршење надлежним јавним извршитељима. Укупан износ тужбених захтева, за период 1.1-30.6.2022. године, износи 3.447.791,30 динара. Од тога је, у посматраном периоду, окончано 12 поступака и судским одлукама је потврђено потраживање у износу од 221.508,36 динара од 1.313.030.91 динара тј 16,87%. На дан 30. 6. предузеће има 8 активних спорова са укупним тужбеним захтевом од 2.134.760,39 динара.

#### IV ЗАКЉУЧНА РАЗМАТРАЊА И НАПОМЕНЕ

Предузеће је у посматраном периоду остваривало активности и циљеве из делатности за коју је основано тј вршило је уредно, континуирано водоснабдевање грађана и привреде водом за пиће, а пословање предузећа у првих шест месеци 2022. године одређено је, пре свега, пословањем у условима снажног утицаја тржишних колебања, а посебно раста цена свих инпута.

Иако је предузеће предузело значајне мере на унапређењу фактурисања, у претходне две године, у израду интегрисаних система даљинског читавања, управљања, мерења и контроле (ИСДОУП) потрошње воде у насељима са аутономним водоснабдевањем и даље постоје значајни изазови у смислу евидентирања потрошње код одређених корисника. Неопходно је, у наредном периоду, предузети додатне активности како би се унапредио квалитет читавања, пре свега инвестирањем у замену великог броја водомера и у плану је да се, ове године, замени 5.000 водомера више класе тачности мерења дистрибуиране воде, како би се побољшао квалитет мерења и самим тим повећали приходи.

Предузеће спроводи мере на проналажењу и легализацији/регистрацији нелегалних прикључака. Ово подразумева да предузеће свакодневно обилази територију пружања услуга у циљу откривања нелегалних корисника и њиховог увођења у легалне токове.

У циљу откривања техничких губитака на водоводном систему, започета је активност на пројекту – Сателитски мониторинг и откривање цурења воде на цевоводима за водоснабдевање методом даљинске детекције на подручју града Смедерева како би били откривени кварови тј цурења и након тога се приступило отклањању истих.

Замена водомера, проналажење и легализација/регистрација нелегалних прикључака, откривање и отклањање техничких губитака на водоводном систему, а у циљу повећања фактурисаног износа, са једне стране и смањење техничких губитака у систему а у циљу смањења трошкова пословања (смањење утрошака електричне енергије), са друге стране, су активности на које је предузеће ставило акценат и дало највећи приоритет у свом пословању.

Ипак, истичемо да се предузеће свакодневно суочава са последицама раста цена најважнијих инпута и има реалних проблема да приходима покрије све веће расходе, иако активно спроводи мере уштеде на свим нивоима пословања. На пример, предузеће је, у марту, спровело јавну набавку за електричну енергију и закључило уговор са ЕПС Снабдевање са ценом 4 пута већом од дотадашње. Затим је, у складу са препоруком Владе РС, закључен анекс уговора на цену од 75€ по MWh тј 30% поскупљења са важењем до 30. августа ове године. Ефекти поскупљења електричне енергије, само за период април – јун, износе 5,6 милиона динара. а на основу расположивих уговора, процењујемо да ће, до краја ове године, повећање трошкова, само по основу повећања цене електричне енергије, износити више десетина милиона динара.

С тим у вези, ЈКП Водовод Смедерево је 1. 6. 2022. године доставило Градском већу града Смедерева Одлуку Надзорног одбора предузећа број 01-35в/1 од 31. 5. 2022. године и Ценовник воде за пиће и канализације број 01-692/2 од 30. 5. 2022. године, на сагласност где је предложено само реално одржање достигнутих цена кроз компензовање остварених ефеката инфлације а од последње промене ценовника настале 2018. године.

Сходно томе, неопходно је да Оснивач, у што краћем року, да сагласност на достављени Ценовник, у супротном предузеће ће имати проблеме да финансира основне трошкове пословања, а самим тим свако даље одлагање може довести до озбиљних проблема у водоснабдевању грађана и привреде водом за пиће и одвођења отпадних вода.

извештај сачинио  
сектор заједничких послова  
Руководилац

---

Ранковић Зоран

Извршни директор за техничке послове

---

Саша Ботић, дипл.инж.грађ.

Извршни директор за економске послове

---

Гордана Соле, дипл.економиста

ВД Д И Р Е К Т О Р

---

Срђан Стојковић, дипл.инж.грађ.